

## 台本一覧

♥️ このページをブックマーク




台本自動作成

台本アップロード

台本シナリオ作成

該当件数 4件

表示件数 20 ▾

編集	削除	複製	紐付け	台本名 ▾	サービス ▾	リスト ▾	種別 ▾	作成日 ▾	更新日 ▾
				sample台本シナリオ			自作シナリオ	2022/03/22 10:00	2022/03/22 10:00
				サンプルトークスクリプト			自作シナリオ	2022/03/22 10:00	2022/03/22 10:00
				sampleトーク			アップロード	2022/03/22 10:00	2022/03/22 10:00

～台本シナリオ（トークスクリプト）を作成する方法～

## 株式会社〇〇〇〇

## リード獲得数

最終更新: Invalid date



## News

週間

アポイント

全資料請求数

本人資料請求数

受付資料請求数

アプローチリスト一覧

マイリスト

アプローチ結果設定

電話アプローチ設定

メールアプローチ設定

その他アプローチ設定

メモテンプレート一覧

アポイント状況レベルテンプレート一覧

資料送付状況レベルテンプレート一覧

資料送付方法テンプレート一覧

架電設定/WebPhoneId一覧

台本一覧

①

②

③

台本シナリオ（トークスクリプト）を作成する方法をご案内いたします。

- ①上部ヘッダーメニューの「アプローチ」から、
- ②「電話アプローチ設定」をクリックし、
- ③「台本一覧」を選択します。

## 台本一覧

♥️ このページをブックマーク

④

台本自動作成

台本アップロード

台本シナリオ作成



検索したい項目を入力してください

検索

該当件数 3件

表示件数 20 ▾

編集	削除	複製	紐付け	台本名 ▾	サービス ▾	リスト ▾	種別 ▾	作成日 ▾	更新日 ▾
				サンプルトーク			自作シナリオ		

④台本一覧画面に遷移しますので、「台本シナリオ作成」をクリックします。

## 台本 | 新規シナリオ作成

[← 一覧に戻る](#)

⑤

台本名

sample台本シナリオ

このシナリオは削除できません

タイトル	受付突破
この台本へ遷移する返答	この台本が先頭です
内容	お世話になっております。 〇〇株式会社の△△と申します。 (午前中) ☆☆社長はいらっしゃいますでしょうか？ (午後) ☆☆社長はお戻りでしょうか？

台本作成画面に遷移します。  
⑤台本名は、必ず入力します。

※台本名は、アプローチリストと紐づける際に表示されます。

[< 一覧に戻る](#)

台本名

sample台本シナリオ

このシナリオは削除できません

タイトル

受付突破

⑥

この台本へ遷移する返答

この台本が先頭です

内容

お世話になっております。  
〇〇株式会社の△△と申します。  
(午前中) ☆☆社長はいらっしゃいますでしょうか？  
(午後) ☆☆社長はお戻りでしょうか？  
(夕方) ☆☆社長はまだいらっしゃいますでしょうか？

⑦

電話の返答

+ 追加

最初のタイトルと内容には、台本の先頭となる一番はじめに話すトークスクリプトを入力します。

※本マニュアルでは受付突破の内容を例にご案内しております。

⑥タイトルを入力します。

⑦内容では、架電先の受付の方に話す内容を入力します。

[← 一覧に戻る](#)

台本名

sample台本シナリオ

このシナリオは削除できません

タイトル

受付突破

この台本へ遷移する返答

この台本が先頭です

内容

お世話になっております。  
〇〇株式会社の△△と申します。  
（午前中）☆☆社長はいらっしゃいますでしょうか？  
（午後）☆☆社長はお戻りでしょうか？  
（夕方）☆☆社長はまだいらっしゃいますでしょうか？

電話の返答

⑧

+ 追加

次に、受付の方がどのような返答をするか予め準備をし、その返答に対してのトークを作成します。

⑧電話の返答の「追加」をクリックします。

タイトル	受付突破
この台本へ遷移する返答	この台本が先頭です
内容	お世話になっております。 〇〇株式会社の△△と申します。 (午前中) ☆☆社長はいらっしゃいますでしょうか？ (午後) ☆☆社長はお戻りでしょうか？ (夕方) ☆☆社長はまだいらっしゃいますでしょうか？
電話の返答	<div style="text-align: right;">+ 追加</div> <div style="border: 2px solid red; padding: 5px;"><span style="border: 1px solid gray; padding: 2px;">×</span> 受付に用件を聞かれた場合 <span style="border: 1px solid gray; padding: 2px;">台本</span> <span style="float: right;">▼</span></div>

⑩

+ 紐付するシナリオを追加

⑨返答内容を入力し、「台本」を選択します。

※削除する場合は、「×」をクリックします。

⑩「紐付するシナリオを追加」をクリックします。

電話の返答 + 追加

X 受付に用件を聞かれた場合 台本

X 紐付するシナリオを削除

タイトル 受付に用件を聞かれた場合 ①

この台本へ遷移する返答 + 追加

X 受付に用件を聞かれた場合 ②

内容

本日、恐縮ながら御社のHPを拝見して、初めてのご連絡をさせていただきました。  
弊社は戦略的に新規のお客様を集めてくるお手伝いをしている会社でございます。  
御社の事業内容を拝見して、集客のお力添えができればと思いご連絡させていただきました。

電話の返答 + 追加

下段に次のシナリオ入力欄が表示されます。

①タイトルを入力します。

②この台本へ遷移する返答の「追加」をクリックし、電話の返答で設定した項目を選択します。



電話の返答

+ 追加



受付に用件を聞かれた場合

台本



X 紐付するシナリオを削除

タイトル

受付に用件を聞かれた場合

この台本へ遷移する返答

+ 追加



受付に用件を聞かれた場合



内容

⑬

本日、恐縮ながら御社のHPを拝見して、初めてのご連絡をさせていただきました。  
弊社は戦略的に新規のお客様を集めてくるお手伝いをしている会社でございます。  
御社の事業内容を拝見して、集客のお力添えができればと思いご連絡させていただきました。



電話の返答

+ 追加

⑬話す内容を入力します。

台本名「sample台本シナリオ」

台本

QA

検索したいワードを入力してください

台本

#### 受付突破

お世話になっております。  
〇〇株式会社の△△と申します。  
(午前中) ☆☆社長はいらっしゃいますでしょうか？  
(午後) ☆☆社長はお戻りでしょうか？  
(夕方) ☆☆社長はまだいらっしゃいますでしょうか？

受付に用件を聞かれた時

#### 受付に用件を聞かれた時

本日、恐縮ながら御社のHPを拝見して、初めてのご連絡をさせていただきます。  
弊社は戦略的に新規のお客様を集めてくるお手伝いをしており、  
御社の事業内容を拝見して、集客のお力添えができればと思います。  
ご連絡させていただきました。

備考

⑭

プレビュー

登録

⑭ページ下部の「プレビュー」をクリックすると、別ウインドウが開き、実際のトークスクリプトが、どのように表示されるのが確認することができます。

## 台本名「sample台本シナリオ」

## 台本

## 受付突破

お世話になっております。

〇〇株式会社の△△と申します。

(午前中) ☆☆社長はいらっしゃいますでしょうか？

(午 後) ☆☆社長はお戻りでしょうか？

(夕 方) ☆☆社長はまだいらっしゃいますでしょうか？

⑮ 受付に用件を聞かれた時

## 受付に用件を聞かれた時

本日、恐縮ながら御社のHPを拝見して、初めてのご連絡をさせていただきました。

弊社は戦略的に新規のお客様を集めてくるお手伝いをしており、

御社の事業内容を拝見して、集客のお力添えができればと思ってお連絡させていただきました。

⑮最初の受付突破のトークを読んだ後、「受付に用件を聞かれた時」をクリックすると、それに紐づいている受付に用件を聞かれた時のトークに遷移します。



①⑥ プレビュー画面を確認したら、下部の「プレビューを閉じる」をクリックしてプレビュー画面を閉じます。

①⑦ 「登録」をクリックします。

## 台本一覧

♥️ このページをブックマーク

台本自動作成

台本アップロード

台本シナリオ作成

登録が完了しました。

該当件数 4件

表示件数 20 ▾

編集	削除	複製	紐付け	台本名 ▾	サービス ▾	リスト ▾	種別 ▾	作成日 ▾	更新日 ▾
🏠	✕	📄	🔗	sample台本シナリオ			自作シナリオ	2023/03/01 10:00	2023/03/01 10:00
🏠	✕	📄	🔗	サンプルトークスクリプト			自作シナリオ	2023/03/01 10:00	2023/03/01 10:00
🏠	✕	📄	🔗	sampleトーク			アップロード	2023/03/01 10:00	2023/03/01 10:00

⑱

⑱登録が完了すると、台本一覧に表示されます。