

配送用バーコードが印刷されます

配達先住所が印刷されます

〒171-0022
東京都豊島区南池袋

株式会社アイドマ・ホールディングス
三浦隆平 様

配送用バーコードが印刷されます

〒000-0000
東京都〇〇区〇〇
株式会社〇〇〇〇〇〇
TEL: 03-0000-0000

配送用バーコードが印刷されます

配送用バーコードが印刷されます

MEMBERS

次世代の技術について
徹底分析！

先着
50名様限定
実践セミナー
無料開催！

貴社名

ご氏名	ご住所
お役職	
TEL	FAX
メールアドレス	

お申し込み
FAX
000-0000
0000

20xx.x.x Fri
12:00-14:00

株式会社アイドマ・ホールディングス
Aidma Holdings

MEMBERS

次世代の技術について
徹底分析！

先着
50名様限定
実践セミナー
無料開催！

業界の
トレンドを
知る

ビジネス
での
利用方法

将来的な
技術の
進化

次世代の技術について、専門家が深く掘り下げます。
対談形式で未来の技術トレンドを解き明かし、その影響と可能性を探求します。

MEMBERS

20xx.x.x Fri
12:00-14:00

先着
50名様
限定

お申し込みは
裏面から ➡

株式会社アイドマ・ホールディングス
Aidma Holdings

株式会社〇〇〇〇〇〇
〒000-0000
TEL 〇〇〇〇〇〇/FAX 〇〇〇〇〇〇

～A4ハガキの郵送DMテンプレートを登録する方法～



郵送DMテンプレート一覧

♥️ このページをブックマーク

※重要※「信書」に該当したことにより発送停止となる事例が多発しております。

「信書」とは、受け取る方が指定されているようなDMなどが該当します。

「信書」はゆうメールでの配送は出来ませんので、信書に該当するかどうかこちらより事前にご確認をお願い致します。

郵送DM原稿テンプレート ▾

新規登録

検索したい項目を入力してください

検索

該当件数 0件

表示件数 100 ▾

削除	編集	複製	テンプレート名 ▾	サービス ▾	配送方法 ▾	作成日 ▾	更新者 ▾	更新日 ▾
----	----	----	-----------	--------	--------	-------	-------	-------

アカウント設定 ▾

テンプレート設定 ②

メモテンプレート

アポイント状況レ
ベルテンプレート資料送付状況レ
ベルテンプレート資料送付方法テン
プレートメールDMテンプレ
ート

FAXテンプレート

郵送DMテンプレ
ート ③

手紙テンプレート

お問い合わせテン
プレート

①右上の歯車マークより、②「テンプレート設定」を選択し、③「郵送DMテンプレート」をクリックします。

※または、上部ヘッダーメニューの「アプローチ」>「その他アプローチ設定」>「郵送DMテンプレート一覧」からも遷移可能です。

郵送DMテンプレート一覧

♥️ このページをブックマーク

※重要※「信書」に該当したことにより発送停止となる事例が多発しております。

「信書」とは、受け取る方が指定されているようなDMなどが該当します。

「信書」はゆうメールでの配送は出来ませんので、信書に該当するかどうかこちらより事前にご確認をお願い致します。

④ 郵送DM原稿テンプレート ▾

新規登録

検索したい項目を入力してください

検索

該当件数 0件

表示件数 100 ▾

削除	編集	複製	テンプレート名 ▾	サービス ▾	配送方法 ▾	作成日 ▾	更新者 ▾	更新日 ▾
----	----	----	-----------	--------	--------	-------	-------	-------

アカウント設定 ▾

テンプレート設定 ▲

メモテンプレート

アポイント状況レ
ベルテンプレート資料送付状況レ
ベルテンプレート資料送付方法テン
プレートメールDMテンプレ
ート

FAXテンプレート

郵送DMテンプレ
ート

手紙テンプレート

お問い合わせテン
プレート

※郵送DMテンプレートは、登録できる原稿のサイズに制限がございますので、必ず原稿テンプレートのサイズをご確認の上、登録を進めてください。

④「郵送DM原稿テンプレート」をクリックします。

郵送DM原稿テンプレート

一括ダウンロード

A4ハガキ

A4ハガキ圧着

定形ハガキ

定形ハガキ圧着

定形外封筒

定形内封筒

A4ハガキテンプレート

⑤

ダウンロード



ホーム | プライバシーポリシー

■ サポートデスク

☎️ 0120-979-577

土日祝日を除く平日10:00~18:00

⑤登録したいサービスを選択し、テンプレートのダウンロードをしてください。

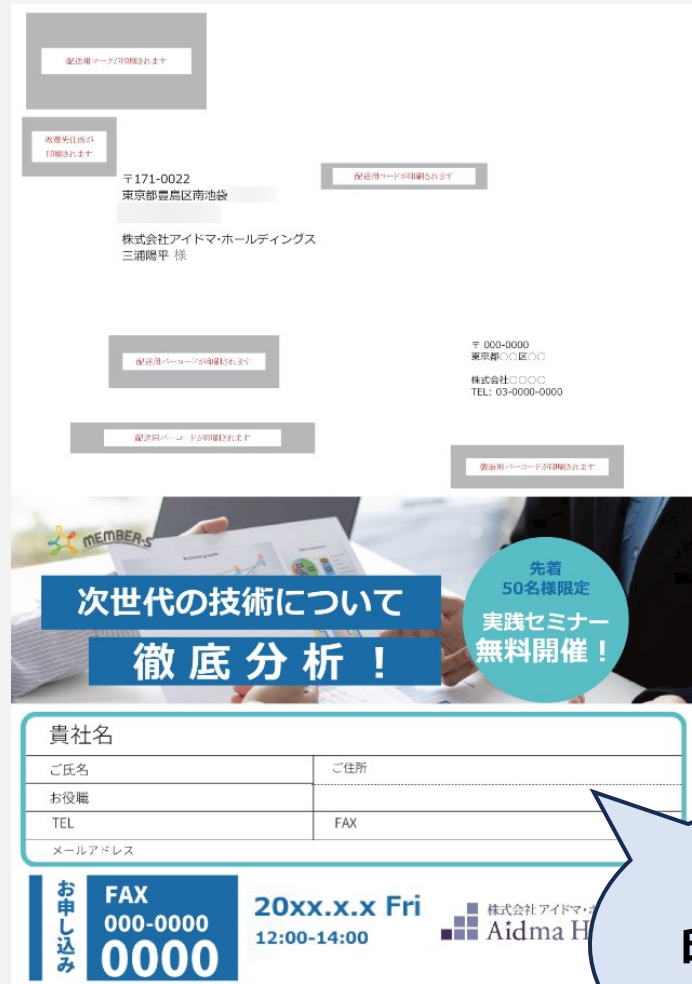
【宛先印字領域】
※原稿は印刷されません

縦297mm

宛名面デザイン領域
サイズ：横210mm×縦148.5mm
※この領域にデザインを入れてください
※このオブジェクトは削除してください

縦
148.5mm

横210mm



印刷イメージ

宛名面：標準

A4ハガキの宛名面「標準」の場合、デザイン可能な領域は、A4の下半分、横210mm×縦148.5mmとなっております。

※PowerPointなどで原稿作成後、テンプレート登録される際は、A4サイズ（横210mm×縦297mm）のPDFにてアップロードしてください。

【宛先印字領域】
※原稿は印刷されません

宛名面デザイン領域

サイズ：横210mm×縦237mm

※この領域にデザインを入れてください
※このオブジェクトは削除してください

縦297mm

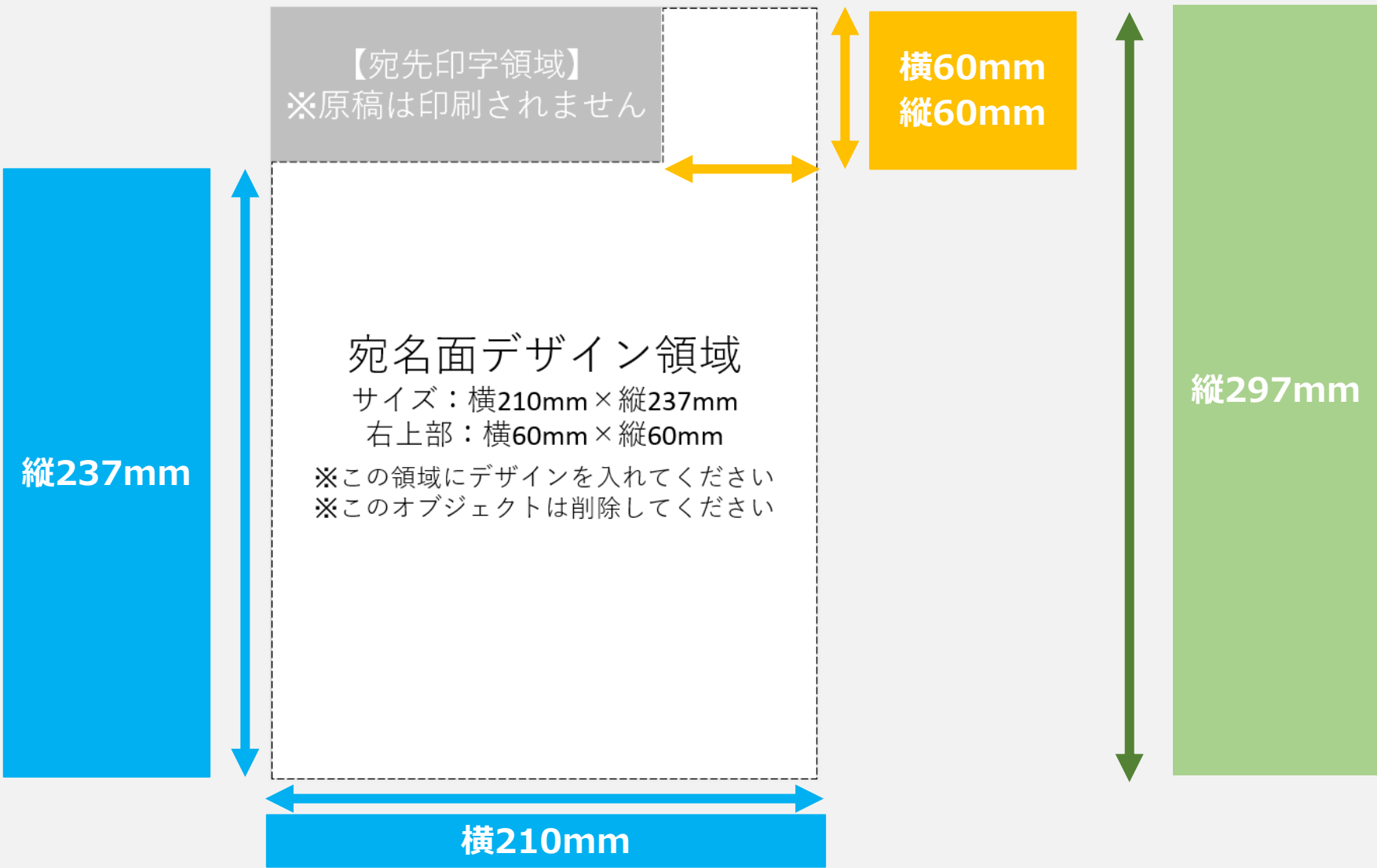
縦237mm

横210mm

宛名面：縦1

A4ハガキの宛名面「縦1」の場合、デザイン可能な領域は、A4の下2/3、横210mm×縦237mmとなっております。

※PowerPointなどで原稿作成後、テンプレート登録される際は、A4サイズ（横210mm×縦297mm）のPDFにてアップロードしてください。



宛名面：縦2

A4ハガキの宛名面「縦2」の場合、デザイン可能な領域は、A4の下2/3、横210mm×縦237mmと、右上に横60mm×縦60mmとなります。

※PowerPointなどで原稿作成後、テンプレート登録される際は、A4サイズ（横210mm×縦297mm）のPDFにてアップロードしてください。

縦297mm

デザイン領域（全面）

サイズ：横210mm×縦297mm

※この領域にデザインを入れてください
※このオブジェクトは削除してください

縦297mm

横210mm

裏面：縦

A4ハガキの裏面「縦」の場合、デザイン可能な領域は、A4の全面、横210mm×縦297mmとなっております。

※PowerPointなどで原稿作成後、テンプレート登録される際は、A4サイズ（横210mm×縦297mm）のPDFにてアップロードしてください。



印刷イメージ

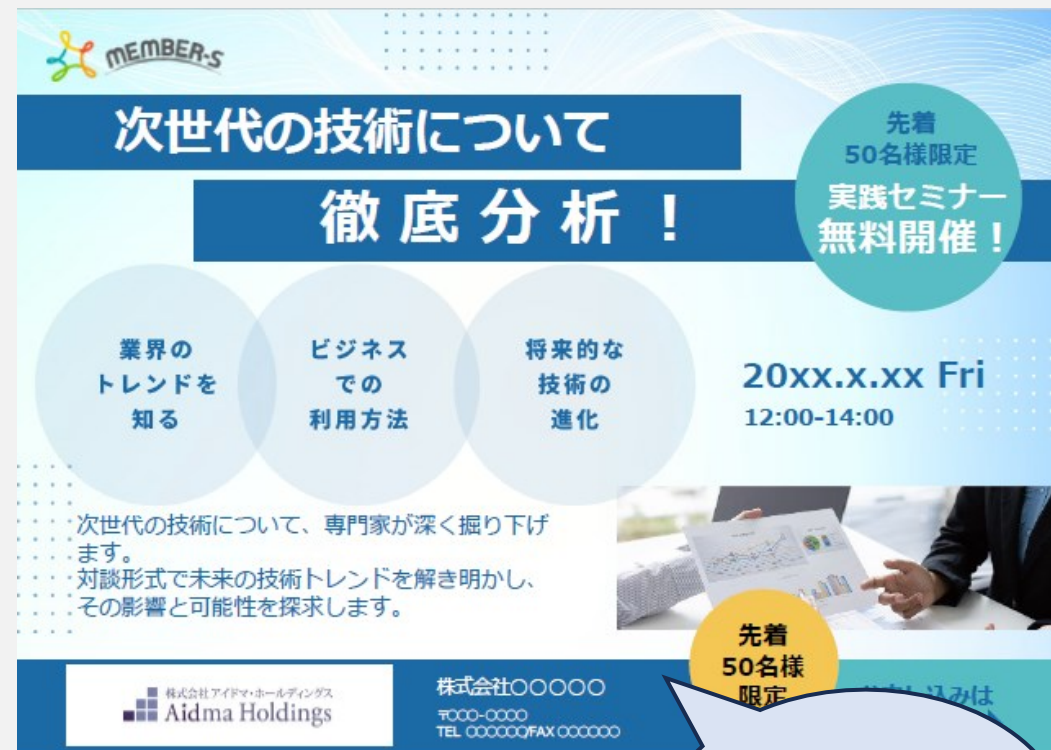
縦210mm

デザイン領域（全面）

サイズ：横297mm×縦210mm

- ※PDFに変換する際に縦向きにして保存してください
- ※この領域にデザインを入れてください
- ※このオブジェクトは削除してください

横297mm



印刷イメージ

裏面：横

A4ハガキの裏面「横」の場合、デザイン可能な領域は、A4の全面、横297mm×縦210mmとなっております。

※PowerPointなどで原稿作成後、テンプレート登録される際は、A4サイズ（横297mm×縦210mm）のPDFにてアップロードしてください。

郵送DMテンプレート登録

< 一覧に戻る

⑥

テンプレート名 必須	A4ハガキ_標準
サービス 必須	<input type="radio"/> 定形内封筒 <input type="radio"/> 定形外封筒 <input type="radio"/> 定形ハガキ <input type="radio"/> 定形ハガキ圧着 <input checked="" type="radio"/> A4 ハガキ <input type="radio"/> A4 ハガキ圧着 <input type="radio"/> 定形内封筒(信書) <input type="radio"/> 定形外封筒(信書)
レイアウト 必須	<input checked="" type="radio"/> 標準 <input type="radio"/> 縦1 <input type="radio"/> 縦2 <input type="radio"/> 横
差出人情報 全角20文字×9行以内	〒 000-0000 東京都〇〇区〇〇 株式会社〇〇〇〇 TEL : 03-0000-0000
配送方法 必須	<input checked="" type="radio"/> ゆうメール ※「信書」はゆうメールでは配送出来ません。信書に該当するかどうか、こちらより事前にご確認をお願い致します。
後加工方法 必須	<input checked="" type="radio"/> 加工なし
印刷面 必須	<input checked="" type="radio"/> 片面
出力サイズ 必須	<input checked="" type="radio"/> A4 ハガキ
	<input checked="" type="radio"/> 宛名面 <input type="radio"/> デザイン面(裏面)

原稿の準備が完了しましたら、テンプレート登録をします。

⑥テンプレート名を入力します。

※テンプレート名は原稿には反映されず、予約時に選択する際に使用します。

郵送DMテンプレート登録

< 一覧に戻る

⑦	⑧	テンプレート名 必須	A4ハガキ_標準
		サービス 必須	<input type="radio"/> 定形内封筒 <input type="radio"/> 定形外封筒 <input type="radio"/> 定形ハガキ <input type="radio"/> 定形ハガキ圧着 <input checked="" type="radio"/> A4 ハガキ <input type="radio"/> A4 ハガキ圧着 <input type="radio"/> 定形内封筒(信書) <input type="radio"/> 定形外封筒(信書)
		レイアウト 必須	<input checked="" type="radio"/> 標準 <input type="radio"/> 縦1 <input type="radio"/> 縦2 <input type="radio"/> 横
		差出人情報 全角20文字×9行以内	<p>〒0000000-0000 〒0000000区0000</p> <p>株式会社00000 TEL : 03-0000-0000</p>
		配送方法 必須	<input checked="" type="radio"/> ゆうメール ※「信書」はゆうメールでは配送出来ません。信書に該当するかどうか、こちらより事前にご確認をお願い致します。
		後加工方法 必須	<input checked="" type="radio"/> 加工なし
		印刷面 必須	<input checked="" type="radio"/> 片面
		出力サイズ 必須	<input checked="" type="radio"/> A4 ハガキ
			<input checked="" type="radio"/> 宛名面 <input type="radio"/> デザイン面(裏面)

⑦サービスで「A4ハガキ」を選択し、
⑧レイアウトを原稿に合わせて選択します。

⑨

差出人情報

全角20文字×9行以内

〒 000-0000
東京都〇〇区〇〇株式会社〇〇〇〇
TEL : 03-0000-0000配送方法 **必須** ゆうメール ※「信書」はゆうメールでは配送出来ません。信書に該当するかどうか、こちらより事前にご確認をお願い致します。後加工方法 **必須** 加工なし

株式会社〇〇〇〇 リスト アプローチ 制作 分析 リード MA チャット オンライン

アカウント設定
組織情報設定
アカウント一覧
メール設定
チーム設定
テンプレート設定
ログ

組織情報設定

クライアントID	CA
組織名 必須	株式会社〇〇〇〇
フリガナ 必須	カブシキガイシャサンプル
住所 必須	000 - 0000 東京都〇〇区〇〇
電話番号	03 - 0000 - 0000
FAX番号	03 - 0000 - 0000

⑨差出人情報には、「組織情報設定」に登録されている、郵便番号、住所、組織名、電話番号が自動反映されます。一行あたりの文字数を全角20文字、9行以内で印字することが可能です。(半角の場合は40文字まで) 修正がある場合は、組織情報設定または、テンプレート内で修正してください。

郵送DMテンプレート登録

< 一覧に戻る

テンプレート名 必須	A4ハガキ_標準
サービス 必須	<input type="radio"/> 定形内封筒 <input type="radio"/> 定形外封筒 <input type="radio"/> 定形ハガキ <input type="radio"/> 定形ハガキ圧着 <input checked="" type="radio"/> A4 ハガキ <input type="radio"/> A4 ハガキ圧着 <input type="radio"/> 定形内封筒(信書) <input type="radio"/> 定形外封筒(信書)
レイアウト 必須	<input checked="" type="radio"/> 標準 <input type="radio"/> 縦1 <input type="radio"/> 縦2 <input type="radio"/> 横
差出人情報 全角20文字×9行以内	〒 000-0000 東京都〇〇区〇〇 株式会社〇〇〇〇 TEL : 03-0000-0000
⑩ 配送方法 必須	<input checked="" type="radio"/> ゆうメール <small>※「信書」はゆうメールでは配送出来ません。信書に該当するかどうか、こちらより事前にご確認をお願い致します。</small>
後加工方法 必須	<input checked="" type="radio"/> 加工なし
印刷面 必須	<input checked="" type="radio"/> 片面
出力サイズ 必須	<input checked="" type="radio"/> A4 ハガキ
	<input checked="" type="radio"/> 宛名面 <input type="radio"/> デザイン面(裏面)

⑩A4ハガキの配送方法は、「ゆうメール」のみとなっております。

※注意※

「ゆうメール」をご利用の場合、「信書」に該当しないかどうか必ずチェックをお願い致します。

「信書」に該当した場合に、発送が停止される案件が増加しております。

※2/1より、「信書」かどうかのチェック体制が変更になった関係で、
信書に該当してしまい配送停止となっているケースが増えております。

※予約後、郵便局にて信書に該当すると判断されてしまった場合、
発送はされず、費用は全額発生してしまいます。

郵送DMの配送方法には、「通常郵便」と「ゆうメール」の2つがありますが、
「ゆうメール」では、「信書」を送ることが出来ません。

「信書」を送る場合は、必ず「通常郵便」を選択してください。
必ず、ご予約の前に信書に該当しないかどうかのチェックをお願い致します。

■「信書」とは・・・

「特定の受取人に対し、差出人の意思を表示し、又は事実を通知する文書」と郵便法及び信書便法に規定されています。

■過去に信書と判断された例：

- ・〇〇をご利用のお客様へ、ご担当者様へ、企業様へ、弁護士様へ
- ・〇〇セミナーにご参加いただいた方へ
- ・先生各位
- ・〇月生まれの方へ
- ・〇〇の製造業の企業様へ
- ・〇〇お取り扱いをご希望の方は
- ・〇〇拡大をお考えの担当者様へ

※過去に信書と判断されなかった場合でも、次回発送時に信書と判断されたケースもございます。

「信書」について、詳しくはこちら：<https://www.post.japanpost.jp/question/57.html>

総務省「信書のガイドライン」：http://www.soumu.go.jp/yusei/shinsho_guide.html

※信書に該当するか否か判断がつかない場合、以下へお問い合わせをお願いいたします。

総務省情報流通行政局郵政行政部郵便課 TEL 03-5253-5975

郵送DMテンプレート登録

< 一覧に戻る

テンプレート名 必須	A4ハガキ_標準
サービス 必須	<input type="radio"/> 定形内封筒 <input type="radio"/> 定形外封筒 <input type="radio"/> 定形ハガキ <input type="radio"/> 定形ハガキ圧着 <input checked="" type="radio"/> A4 ハガキ <input type="radio"/> A4 ハガキ圧着 <input type="radio"/> 定形内封筒(信書) <input type="radio"/> 定形外封筒(信書)
レイアウト 必須	<input checked="" type="radio"/> 標準 <input type="radio"/> 縦1 <input type="radio"/> 縦2 <input type="radio"/> 横
差出人情報 全角20文字×9行以内	〒 000-0000 東京都〇〇区〇〇 株式会社〇〇〇〇 TEL : 03-0000-0000
配送方法 必須	<input checked="" type="radio"/> ゆうメール ※「信書」はゆうメールでは配送出来ません。信書に該当するかどうか、こちらより事前にご確認をお願い致します。
後加工方法 必須	<input checked="" type="radio"/> 加工なし
印刷面 必須	<input checked="" type="radio"/> 片面
出力サイズ 必須	<input checked="" type="radio"/> A4 ハガキ <input checked="" type="radio"/> 宛名面 <input type="radio"/> デザイン面(裏面)

11

⑪A4ハガキの場合は、アップロードした原稿をそのままA4サイズの紙面いっぱい印刷します。

※原稿にQRコードがある場合、実際に印刷した際に読み込めないトラブルが発生しております。
そのため、一度、A4普通用紙に印刷して頂き、読み込めるかお確かめの上、ご登録をお願い致します。

⑫

出力サイズ **必須** A4 ハガキ

送付物レイアウト **必須** 宛名面 デザイン面(裏面)

ファイルをドラッグ&ドロップしてください。

宛名面

デザイン面(裏面)

送信先名称① 必須 と敬称	企業名	▼	様 御中
送信先名称②と敬称	部署・拠点名	▼	
送信先名称③と敬称	代表者名	▼	様
送信先名称④と敬称	選択してください	▼	
宛先のコメント①	選択してください ▼		
宛先のコメント②	選択してください ▼		

有効フラグ 有効 無効

テンプレートの作成中やテスト送信中は非表示にする事により、アプローチ画面で表示されなくなり、未完成のテンプレートでの誤送信を防ぐことができます。

登録する

⑫原稿をアップロードする際は、宛名面とデザイン面（裏面）をそれぞれ1つずつアップロードしてください。

※ファイル形式はPDFのみ対応しております。

送信先名称① 必須 と敬称	企業名	様 御中
送信先名称②と敬称	部署・拠点名 ⑬	
送信先名称③と敬称	代表者名	様
送信先名称④と敬称	選択してください	
宛先のコメント①	選択してください	
宛先のコメント②	選択してください	
有効フラグ	<input checked="" type="radio"/> 有効 <input type="radio"/> 無効 テンプレートの作成中やテスト送信中は非表示にする事により、アプローチ画面で表示されなくなり、未完成のテンプレートでの誤送信を防ぐこと	

配送用マークが印刷されます

返還先住所が印刷されます

〒171-0022
東京都豊島区南池袋

株式会社アイドマ・ホールディングス
三浦陽平 様

配送用コードが印刷されます

〒000-0000
東京都〇〇区〇〇

株式会社〇〇〇〇
TEL: 03-0000-0000

配送用バーコードが印刷されます

製造用バーコードが印刷されます

⑬送信先名称は、宛名に反映させたい、アプローチリストの項目名を選択してください。
各行の最大文字数は60文字となっております。

※アプローチリストに情報が無い場合は空白となりますのでご注意ください。

送信先名称① 必須 と敬称	企業名	▼	様 御中
送信先名称②と敬称	部署・拠点名	▼	
送信先名称③と敬称	代表者名	▼	様 ⑭
送信先名称④と敬称	選択してください	▼	
宛先のコメント①	選択してください		
宛先のコメント②	選択してください		
有効フラグ	<input checked="" type="radio"/> 有効 <input type="radio"/> 無効 テンプレートの作成中やテスト送信中は非表示にする事により、アプローチ画面で表示されなくなり、未完成のテンプレートでの誤送信を防ぐこと		

登録する **プレビュー**

配送用マークが印刷されます

返還先住所が印刷されます

〒171-0022
東京都豊島区南池袋

株式会社アイドマ・ホールディングス
三浦陽平 様

配送用コードが印刷されます

〒000-0000
東京都〇〇区〇〇

株式会社〇〇〇〇
TEL: 03-0000-0000

配送用バーコードが印刷されます

製造用バーコードが印刷されます

⑭敬称には、「御中」または「様」と入力してください。

※プレビューにはダミーの情報が表示され、敬称は反映されません。

出力サイズ 必須	<input checked="" type="radio"/> A4 ハガキ	
送付物レイアウト 必須	<input type="radio"/> 宛名面 <input checked="" type="radio"/> デザイン面(裏面)	
	 ファイルをドラッグ&ドロップしてください。	
	<input type="text" value="x [sample] a4_postcard_atenamen_hyoujyun.pdf"/>	宛名面
	<input type="text" value="x [sample] a4_postcard_uramen_tate.pdf"/>	デザイン面(裏面)
送信先名称① 必須 と敬称	企業名	様 御中
送信先名称②と敬称	部署・拠点名	
送信先名称③と敬称	代表者名	様
送信先名称④と敬称	選択してください	
宛先のコメント①	選択してください	
宛先のコメント②	選択してください	
有効フラグ	<input checked="" type="radio"/> 有効 <input type="radio"/> 無効 プレートの作成中やテスト送信中は非表示にする事により、 ローチ画面で表示されなくなり、未完成のテンプレートでの誤送信を防ぐことができます。	

登録する

⑮

⑮このテンプレートを予約する際に使用したい場合は、有効フラグを「有効」にします。

※有効フラグを「無効」にすると、予約画面でこのテンプレートを選択させないようにできます。
 テンプレートは削除したくないが、使用予定が無い場合などは「無効」にしてください。

郵送DMテンプレート登録

[← 一覧に戻る](#)

データの登録が完了しました。



	<input type="text" value="【sample】 a4_postcard_uramen_tate.pdf"/>	デザイン画(裏面)
送信先名称① 必須 と敬称	企業名	様 御中
送信先名称②と敬称	部署・拠点名	
送信先名称③と敬称	代表者名	様
送信先名称④と敬称	選択してください	
宛先のコメント①	選択してください	
宛先のコメント②	選択してください	
有効フラグ	<input checked="" type="radio"/> 有効 <input type="radio"/> 無効 テンプレートの作成中やテスト送信中は非表示にする事により、アプローチ画面で表示されなくなり、未完成のテンプレートでの誤送信を防ぐことができます。	

登録する

⑩



⑩「登録する」をクリックすると、
「しばらくお待ちください」とメッセージが表示されますので、
「データの登録が完了しました。」と画面上部に表示されるまで、画面を閉じずにお待ちください。

※ファイルサイズによっては1~2分程お時間がかかる場合がございます。

出力サイズ 必須	<input checked="" type="radio"/> A4 ハガキ	
送付物レイアウト 必須	<input type="radio"/> 宛名面 <input type="radio"/> デザイン面(裏面)	
	 ファイルをドラッグ&ドロップしてください。	
	<input type="text" value="x [sample] a4_postcard_atenamen_hyoujyun.pdf"/>	宛名面
<input type="text" value="x [sample] a4_postcard_uramen_tate.pdf"/>	デザイン面(裏面)	
送信先名称① 必須 と敬称	企業名	様 御中
送信先名称②と敬称	部署・拠点名	
送信先名称③と敬称	代表者名	様
送信先名称④と敬称	選択してください	
宛先のコメント①	選択してください	
宛先のコメント②	選択してください	
有効フラグ	<input checked="" type="radio"/> 有効 <input type="radio"/> 無効 テンプレートの作成中やテスト送信中は非表示にする事により、アプローチ画面で表示されなくなり、未完成のテンプレートでの誤送信を防ぐことができます。	

登録する

プレビュー


17

データの登録が完了すると、画面下部に「プレビュー」ボタンが表示されます。
 ①「プレビュー」をクリックすると、「しばらくお待ちください」とメッセージが表示されますので、
 メッセージが消えるまで、画面を閉じずにお待ちください。

※ファイルサイズによっては1~2分程お時間がかかる場合がございます。

出カサイズ 必須 A4 ハガキ

宛名面 デザイン面(裏面)

 ファイルをドラッグ&ドロップしてください。

送付物レイアウト 必須

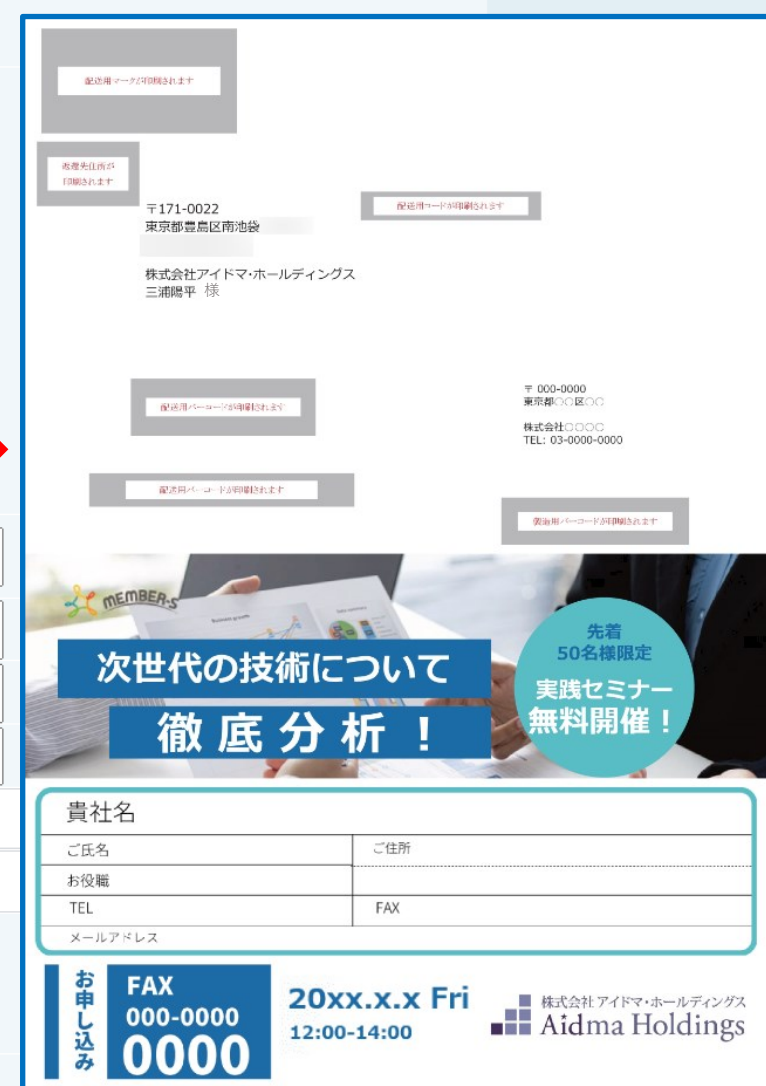
[sample] a4_postcard_atenamen_hyoujyun.pdf 宛名面

[sample] a4_postcard_uramen_tate.pdf デザイン面(裏面)

18 1ページ 2ページ ➔

送信先名称① 必須 と敬称

企	▼	様 御中
送信先名称② と敬称		部署・拠点名 ▼
送信先名称③ と敬称		代表者名 ▼ 様
送信先名称④ と敬称		選択してください ▼
宛先のコメント①		選択してください
宛先のコメント②		選択してください
有効フラグ	<input checked="" type="radio"/> 有効 <input type="radio"/> 無効 テンプレートの作成中やテスト送信中は非表示にする事により、アプローチ画面で表示されなくなり、未完成のテンプレートでの誤送信を防ぐことができます。	



⑱ プレビューが完了すると、送付物レイアウトにリンクが表示されますので、クリックすると、別タブでプレビューが表示されます。

これでテンプレートの登録は完了です。