

post card

〒171-0022  
東京都豊島区南池袋

株式会社アイドマ・ホールディングス  
三浦陽平 様

配送用マークが印刷されます

配送用バーコードが印刷されます

選付先住所が印刷されます

製造用バーコードが印刷されます

製造番号が印刷されます

MEMBER-S

次世代の技術について  
徹底分析！

先着  
50名様限定  
実践セミナー  
無料開催！

貴社名

ご氏名	ご住所
お役職	
TEL	FAX
メールアドレス	

お申し込み  
FAX  
000-0000  
0000

20xx.x.x Fri  
12:00-14:00

株式会社アイドマ・ホールディングス  
Aidma Holdings

MEMBER-S

次世代の技術について  
徹底分析！

先着  
50名様限定  
実践セミナー  
無料開催！

業界の  
トレンドを  
知る

ビジネス  
での  
利用方法

将来的な  
技術の  
進化

次世代の技術について、専門家が深く掘り下げます。  
対談形式で未来の技術トレンドを解き明かし、その影  
響と可能性を探求します。

MEMBER-S

20xx.x.x Fri  
12:00-14:00

先着  
50名様  
限定

お申し込みは  
裏面から ➡

株式会社アイドマ・ホールディングス  
Aidma Holdings

株式会社〇〇〇〇〇〇  
〒000-0000  
TEL 000000/FAX 000000

～定形ハガキの郵送DMテンプレートを登録する方法～

株式会社〇〇〇〇 ▾ リスト ▾ アプローチ ▾ 制作 ▾ 分析 ▾ リード ▾ MA ▾ チャット オンライン

🔍 📁 🎧 ❤️ 📞 💬 🖋️ ⚙️

## 郵送DMテンプレート一覧

📌 このページをブックマーク

※重要※「信書」に該当したことにより発送停止となる事例が多発しております。  
「信書」とは、受け取る方が指定されているようなDMなどが該当します。  
「信書」はゆうメールでの配送は出来ませんので、信書に該当するかどうかこちらより事前にご確認をお願い致します。

郵送DM原稿テンプレート ▾ [新規登録](#)

検索したい項目を入力してください [検索](#)

該当件数 0件 表示件数 100 ▾

削除	編集	複製	テンプレート名 ▾	サービス ▾	配送方法 ▾	作成日 ▾	更新者 ▾	更新日 ▾
----	----	----	-----------	--------	--------	-------	-------	-------

アカウント設定 ▾

テンプレート設定 ②

メモテンプレート

アポイント状況レベルテンプレート

資料送付状況レベルテンプレート

資料送付方法テンプレート

メールDMテンプレート

FAXテンプレート

郵送DMテンプレート ③

手紙テンプレート

お問い合わせテンプレート

①右上の歯車マークより、②「テンプレート設定」を選択し、③「郵送DMテンプレート」をクリックします。

※または、上部ヘッダーメニューの「アプローチ」>「その他アプローチ設定」>「郵送DMテンプレート一覧」からも遷移可能です。

## 郵送DMテンプレート一覧

♥️ このページをブックマーク

※重要※「信書」に該当したことにより発送停止となる事例が多発しております。

「信書」とは、受け取る方が指定されているようなDMなどが該当します。

「信書」はゆうメールでの配送は出来ませんので、信書に該当するかどうかこちらより事前にご確認をお願い致します。

④ 郵送DM原稿テンプレート ▾

新規登録

検索したい項目を入力してください

検索

該当件数 0件

表示件数 100 ▾

削除	編集	複製	テンプレート名 ▾	サービス ▾	配送方法 ▾	作成日 ▾	更新者 ▾	更新日 ▾
----	----	----	-----------	--------	--------	-------	-------	-------

アカウント設定 ▾

テンプレート設定 ▲

メモテンプレート

アポイント状況レ  
ベルテンプレート資料送付状況レ  
ベルテンプレート資料送付方法テン  
プレートメールDMテンプレ  
ート

FAXテンプレート

郵送DMテンプレ  
ート

手紙テンプレート

お問い合わせテン  
プレート

※郵送DMテンプレートは、登録できる原稿のサイズに制限がございますので、必ず原稿テンプレートのサイズをご確認の上、登録を進めてください。

④「郵送DM原稿テンプレート」をクリックします。

## 郵送DM原稿テンプレート

一括ダウンロード

A4ハガキ

A4ハガキ圧着

定形ハガキ

定形ハガキ圧着

定形外封筒

定形内封筒

定形ハガキテンプレート

⑤ ダウンロード



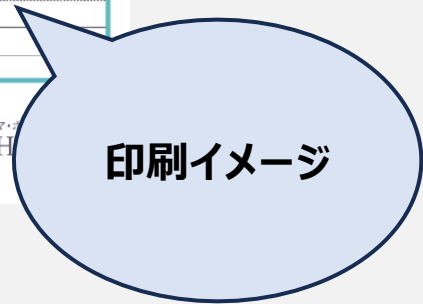
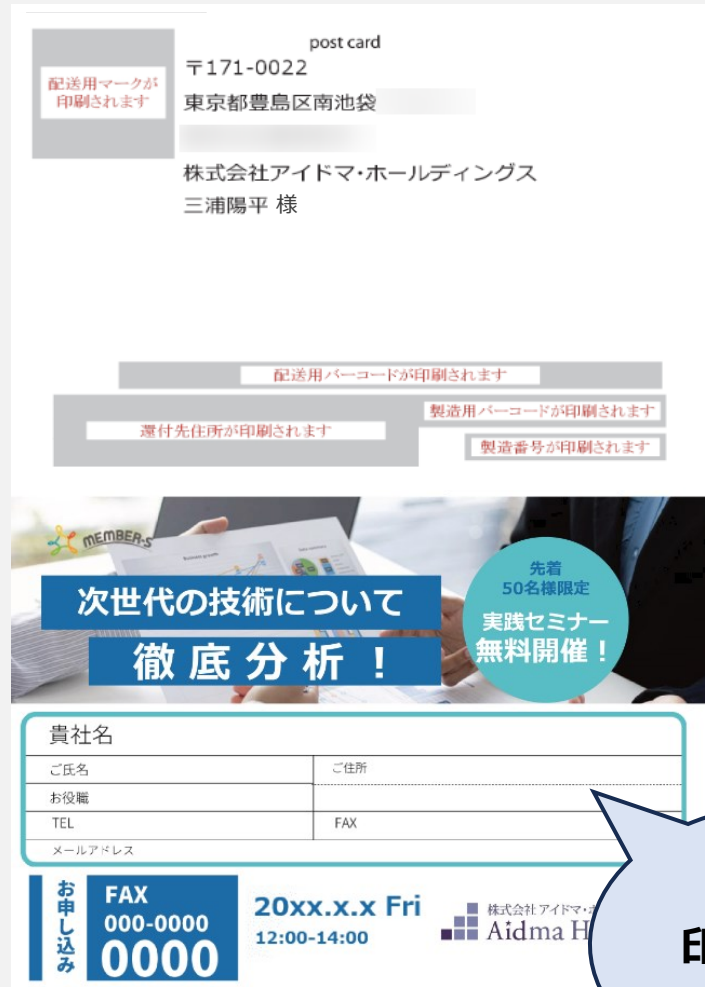
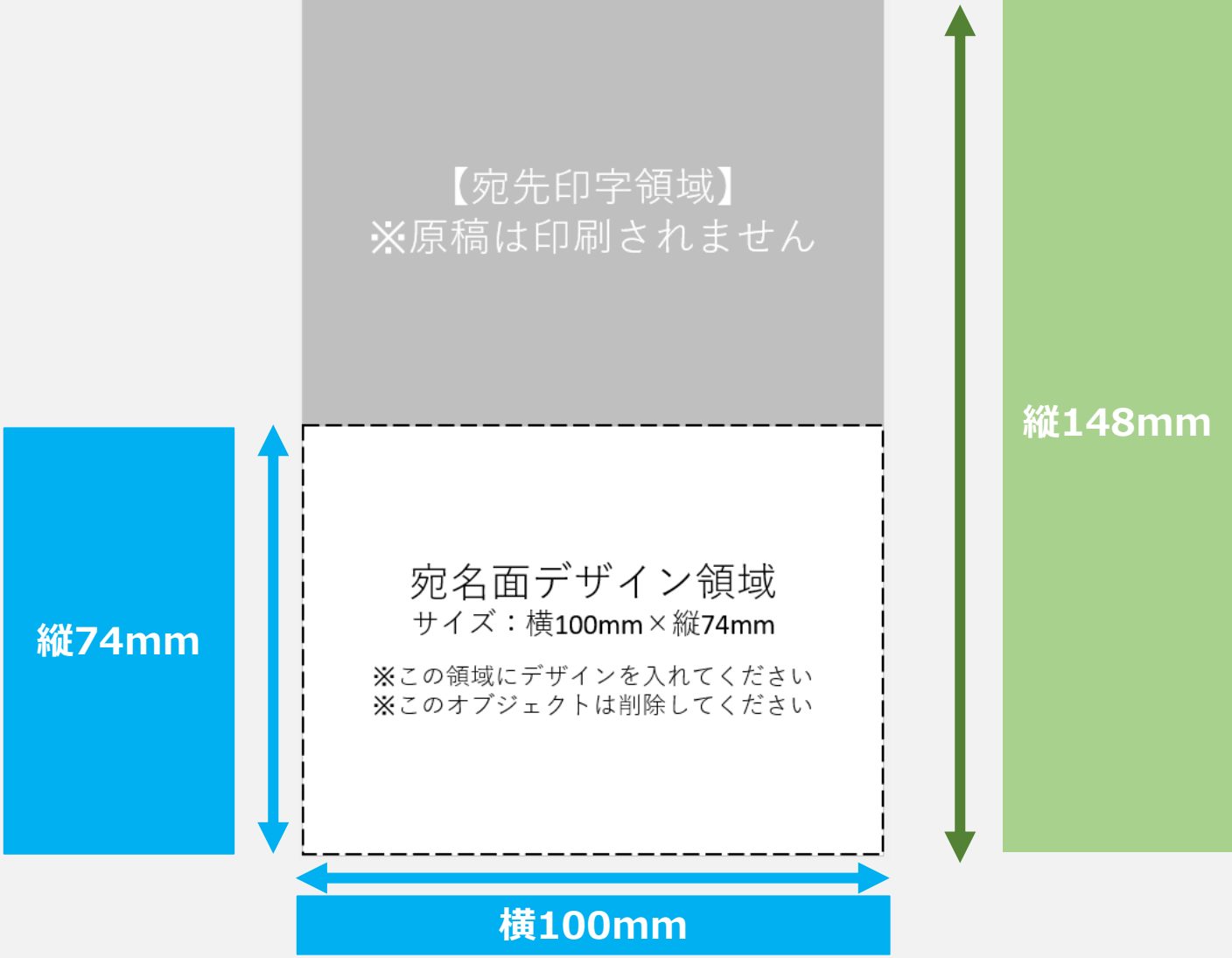
ホーム | プライバシーポリシー

■ サポートデスク

☎️ 0120-979-577

土日祝日を除く平日10:00~18:00

⑤登録したいサービスを選択し、テンプレートのダウンロードをしてください。



**宛名面：標準**

定形ハガキの宛名面「標準」の場合、デザイン可能な領域は、下半分、横100mm×縦74mmとなっております。

※PowerPointなどで原稿作成後、テンプレート登録される際は、横100mm×縦148mmのPDFにてアップロードしてください。

縦148mm

## デザイン領域（全面）

サイズ：横100mm×縦148mm

※この領域にデザインを入れてください  
※このオブジェクトは削除してください

横100mm

裏面

定形ハガキの裏面の場合、デザイン可能な領域は、全面、横100mm×縦148mmとなっております。

※PowerPointなどで原稿作成後、テンプレート登録される際は、横100mm×縦148mmのPDFにてアップロードしてください。



印刷イメージ

## 郵送DMテンプレート登録

< 一覧に戻る

⑥

テンプレート名 <b>必須</b>	定形ハガキ_標準
サービス <b>必須</b>	<input type="radio"/> 定形内封筒 <input type="radio"/> 定形外封筒 <input checked="" type="radio"/> 定形ハガキ <input type="radio"/> 定形ハガキ圧着 <input type="radio"/> A4 ハガキ <input type="radio"/> A4 ハガキ圧着 <input type="radio"/> 定形内封筒(信書) <input type="radio"/> 定形外封筒(信書)
レイアウト <b>必須</b>	<input checked="" type="radio"/> 標準 <input type="radio"/> 宛名面原稿無
差出人情報 全角20文字×9行以内	〒 000-0000 東京都〇〇区〇〇  株式会社〇〇〇〇 TEL : 03-0000-0000
配送方法 <b>必須</b>	<input checked="" type="radio"/> 通常郵便 ※「信書」はゆうメールでは配送出来ません。信書に該当するかどうか、こちらより事前にご確認をお願い致します。
後加工方法 <b>必須</b>	<input checked="" type="radio"/> 加工なし
印刷面 <b>必須</b>	<input checked="" type="radio"/> 片面
出力サイズ <b>必須</b>	<input checked="" type="radio"/> 定形ハガキ <input checked="" type="radio"/> 宛名面 <input type="radio"/> デザイン面(裏面)

原稿の準備が完了しましたら、テンプレート登録をします。

⑥テンプレート名を入力します。

※テンプレート名は原稿には反映されず、予約時に選択する際に使用します。

## 郵送DMテンプレート登録

< 一覧に戻る

テンプレート名 <b>必須</b>	定形ハガキ_標準
⑦ サービス <b>必須</b>	<input type="radio"/> 定形内封筒 <input type="radio"/> 定形外封筒 <input checked="" type="radio"/> 定形ハガキ <input type="radio"/> 定形ハガキ圧着 <input type="radio"/> A4 ハガキ <input type="radio"/> A4 ハガキ圧着 <input type="radio"/> 定形内封筒(信書) <input type="radio"/> 定形外封筒(信書)
⑧ レイアウト <b>必須</b>	<input checked="" type="radio"/> 標準 <input type="radio"/> 宛名面原稿無
差出人情報 全角20文字×9行以内	<p>〒0000000 〒0000000 株式会社0000 TEL : 03-0000-0000</p>
配送方法 <b>必須</b>	<input checked="" type="radio"/> 通常郵便 ※「信書」はゆうメールでは配送出来ません。信書に該当するかどうか、こちらより事前にご確認をお願い致します。
後加工方法 <b>必須</b>	<input checked="" type="radio"/> 加工なし
印刷面 <b>必須</b>	<input checked="" type="radio"/> 片面
出カサイズ <b>必須</b>	<input checked="" type="radio"/> 定形ハガキ
	<input checked="" type="radio"/> 宛名面 <input type="radio"/> デザイン面(裏面)

⑦サービスで「定形ハガキ」を選択し、  
⑧レイアウトを原稿に合わせて選択します。

※「宛名面原稿無」は、宛名面に関して宛名印字のみを行い、原稿印刷を行わないレイアウトです。



9

## 差出人情報

全角20文字×9行以内

〒 000-0000  
東京都〇〇区〇〇株式会社〇〇〇〇  
TEL : 03-0000-0000配送方法 **必須** 通常郵便 ※「信書」はゆうメールでは配送出来ません。信書に該当するかどうか、こちらより事前にご確認をお願い致します。後加工方法 **必須** 加工なし

株式会社〇〇〇〇 リスト アプローチ 制作 分析 リード MA チャット オンライン

アカウント設定  
組織情報設定  
アカウント一覧  
メール設定  
チーム設定  
テンプレート設定  
ログ

### 組織情報設定

クライアントID	CA
<b>組織名 必須</b>	株式会社〇〇〇〇
<b>フリガナ 必須</b>	カブシキガイシャサンプル
<b>住所 必須</b>	000 - 0000 東京都〇〇区〇〇
<b>電話番号</b>	03 - 0000 - 0000
<b>FAX番号</b>	03 - 0000 - 0000

⑨差出人情報には、「組織情報設定」に登録されている、郵便番号、住所、組織名、電話番号が自動反映されます。一行あたりの文字数を全角20文字、9行以内で印字することが可能です。(半角の場合は40文字まで) 修正がある場合は、組織情報設定または、テンプレート内で修正してください。

## 郵送DMテンプレート登録

< 一覧に戻る

テンプレート名 <b>必須</b>	定形ハガキ_標準
サービス <b>必須</b>	<input type="radio"/> 定形内封筒 <input type="radio"/> 定形外封筒 <input checked="" type="radio"/> 定形ハガキ <input type="radio"/> 定形ハガキ圧着 <input type="radio"/> A4 ハガキ <input type="radio"/> A4 ハガキ圧着 <input type="radio"/> 定形内封筒(信書) <input type="radio"/> 定形外封筒(信書)
レイアウト <b>必須</b>	<input checked="" type="radio"/> 標準 <input type="radio"/> 宛名面原稿無
差出人情報 全角20文字×9行以内	〒 000-0000 東京都〇〇区〇〇  株式会社〇〇〇〇 TEL : 03-0000-0000
⑩ 配送方法 <b>必須</b>	<input checked="" type="radio"/> 通常郵便 ※「信書」はゆうメールでは配送出来ません。信書に該当するかどうか、こちらより事前にご確認をお願い致します。
後加工方法 <b>必須</b>	<input checked="" type="radio"/> 加工なし
⑪ 印刷面 <b>必須</b>	<input checked="" type="radio"/> 片面
出力サイズ <b>必須</b>	<input checked="" type="radio"/> 定形ハガキ <input checked="" type="radio"/> 宛名面 <input type="radio"/> デザイン面(裏面)

⑩定形ハガキの配送方法は、「通常郵便」のみとなっております。

⑪定形ハガキの場合は、アップロードした原稿をそのまま紙面いっぱいに印刷します。

※原稿にQRコードがある場合、実際に印刷した際に読み込めないトラブルが発生しております。  
そのため、一度、普通用紙に印刷して頂き、読み込めるかお確かめの上、ご登録をお願い致します。

⑫

出カサイズ **必須**  定形ハガキ

宛名面  デザイン面(裏面)

送付物レイアウト **必須**

ファイルをドラッグ&ドロップしてください。

宛名面

デザイン面(裏面)

送信先名称① **必須** と敬称

企業名	▼	様 御中
送信先名称②と敬称	▼	
送信先名称③と敬称	▼	様
送信先名称④と敬称	▼	

宛先のコメント①

選択してください ▼

宛先のコメント②

選択してください ▼

有効フラグ  有効  無効

テンプレートの作成中やテスト送信中は非表示にする事により、アプローチ画面で表示されなくなり、未完成のテンプレートでの誤送信を防ぐことができます。

**登録する**

⑫原稿をアップロードする際は、宛名面とデザイン面（裏面）をそれぞれ1つずつアップロードしてください。

※ファイル形式はPDFのみ対応しております。

※レイアウトで「宛名面原稿無」を選択した場合は、デザイン面（裏面）のみアップロードします。

送信先名称① <b>必須</b> と敬称	企業名	▼	様 御中
送信先名称②と敬称	部署・拠点名 <b>⑬</b>	▼	
送信先名称③と敬称	担当者名	▼	様
送信先名称④と敬称	選択してください	▼	
宛先のコメント①	選択してください		
宛先のコメント②	選択してください		
有効フラグ	<input checked="" type="radio"/> 有効 <input type="radio"/> 無効 テンプレートの作成中やテスト送信中は非表示にする事により、アプローチ画面で表示されなくなり、未完成のテンプレートでの誤送		

**登録する**

配送用マークが印刷されます

返還先住所が印刷されます

〒171-0022  
東京都豊島区南池袋

配送用コードが印刷されます

株式会社アイドマ・ホールディングス  
三浦陽平 様

〒000-0000  
東京都〇〇区〇〇

株式会社〇〇〇〇  
TEL: 03-0000-0000

配送用バーコードが印刷されます

製造用バーコードが印刷されます

⑬送信先名称は、宛名に反映させたい、アプローチリストの項目名を選択してください。  
各行の最大文字数は30文字となっております。

※アプローチリストに情報が無い場合は空白となりますのでご注意ください。

送信先名称① <b>必須</b> と敬称	企業名	▼	様 御中
送信先名称②と敬称	部署・拠点名	▼	
送信先名称③と敬称	担当者名	▼	様 <b>14</b>
送信先名称④と敬称	選択してください	▼	

宛先のコメント①	選択してください
宛先のコメント②	選択してください
有効フラグ	<input checked="" type="radio"/> 有効 <input type="radio"/> 無効 テンプレートの作成中やテスト送信中は非表示にする事により、アプローチ画面で表示されなくなり、未完成のテンプレートでの誤送

登録する

配送用マークが印刷されます

返還先住所が印刷されます

〒171-0022  
東京都豊島区南池袋

配送用コードが印刷されます

株式会社アイドマ・ホールディングス  
三浦陽平 様

〒000-0000  
東京都〇〇区〇〇

株式会社〇〇〇〇  
TEL: 03-0000-0000

配送用バーコードが印刷されます

製造用バーコードが印刷されます

⑭敬称には、「御中」または「様」と入力してください。

※プレビューにはダミーの情報が表示され、敬称は反映されません。

出カサイズ **必須**  定形ハガキ

送付物レイアウト **必須**  宛名面  デザイン面(裏面)

ファイルドラッグ&ドロップしてください。

宛名面

デザイン面(裏面)

送信先名称① **必須** と敬称

企業名	▼	様 御中
送信先名称②と敬称	▼	
送信先名称③と敬称	▼	様
送信先名称④と敬称	▼	
宛先のコメント①	▼	
宛先のコメント②	▼	

有効フラグ  有効  無効

プレートの作成中やテスト送信中は非表示にする事により、アプローチ画面で表示されなくなり、未完成のテンプレートでの誤送信を防ぐことができます。

**登録する**

⑮


⑮このテンプレートを予約する際に使用したい場合は、有効フラグを「有効」にします。

※有効フラグを「無効」にすると、予約画面でこのテンプレートを選択させないようにできます。  
テンプレートは削除したくないが、使用予定が無い場合などは「無効」にしてください。

## 郵送DMテンプレート登録

[← 一覧に戻る](#)

データの登録が完了しました。



	<input type="text" value="【sample】 a4_postcard_uramen_tate.pdf"/>	デザイン画(裏面)
送信先名称① <small>必須</small> と敬称	企業名	様 御中
送信先名称②と敬称	部署・拠点名	
送信先名称③と敬称	代表者名	様
送信先名称④と敬称	選択してください	
宛先のコメント①	選択してください	
宛先のコメント②	選択してください	
有効フラグ	<input checked="" type="radio"/> 有効 <input type="radio"/> 無効 テンプレートの作成中やテスト送信中は非表示にする事により、アプローチ画面で表示されなくなり、未完成のテンプレートでの誤送信を防ぐことができます。	

登録する

⑩



⑩「登録する」をクリックすると、  
「しばらくお待ちください」とメッセージが表示されますので、  
「データの登録が完了しました。」と画面上部に表示されるまで、画面を閉じずにお待ちください。  
※ファイルサイズによっては1~2分程お時間がかかる場合がございます。

**出力サイズ** 必須  定形ハガキ

**送付物レイアウト** 必須

宛名面  デザイン面(裏面)

 ファイルをドラッグ&ドロップしてください。

宛名面

デザイン面(裏面)

**送信先名称①** 必須 と敬称

企業名

**送信先名称②**と敬称

部署・拠点名

**送信先名称③**と敬称

担当者名

**送信先名称④**と敬称

選択してください

**宛先のコメント①**

選択してください

**宛先のコメント②**

選択してください

**有効フラグ**

有効  無効

テンプレートの作成中やテスト送信中は非表示にする事により、アプローチ画面で表示されなくなり、未完成のテンプレートでの誤送信を防ぐことができます。

登録する

プレビュー
17



データの登録が完了すると、画面下部に「プレビュー」ボタンが表示されます。

①「プレビュー」をクリックすると、「しばらくお待ちください」とメッセージが表示されますので、メッセージが消えるまで、画面を閉じずにお待ちください。

※ファイルサイズによっては1~2分程お時間がかかる場合がございます。



出カサイズ **必須**  定形ハガキ

宛名面  デザイン面(裏面)

送付物レイアウト **必須**

ファイルをドラッグ&ドロップしてください。

[sample] postcard\_hyoujyun\_atenamen.pdf 宛名面

[sample] postcard\_uramen.pdf デザイン面(裏面)

1ページ

2ページ

送信先名称① **必須** と敬称

企業様 御中

送信先名称②と敬称

部署・拠点名

送信先名称③と敬称

担当者名 様

送信先名称④と敬称

選択してください

宛先のコメント①

選択してください

宛先のコメント②

選択してください

有効フラグ

有効  無効

テンプレートの作成中やテスト送信中は非表示にする事により、アプローチ画面で表示されなくなり、未完成のテンプレートでの誤送信を防ぐことができます。

⑱



post card

〒171-0022 東京都豊島区南池袋

株式会社アイドマ・ホールディングス  
三浦陽平 様

配送用マークが印刷されます

配送用バーコードが印刷されます

選付先住所が印刷されます

製造用バーコードが印刷されます

製造番号が印刷されます

MEMBERS

次世代の技術について  
徹底分析！

先着50名様限定  
実践セミナー  
無料開催！

貴社名

ご氏名	ご住所
お役職	
TEL	FAX
メールアドレス	

お申し込み

FAX 000-0000 0000

20xx.x.x Fri 12:00-14:00

株式会社アイドマ・ホールディングス  
Aidma Holdings

⑱プレビューが完了すると、送付物レイアウトにリンクが表示されますので、クリックすると、別タブでプレビューが表示されます。

これでテンプレートの登録は完了です。