

検索フィルター： 未選択

 このページをブックマーク

[今月のダウンロード済み件数： 0/5000]

BIZMAPS_定期更新

リストの抽出を行ってください。

BIZMAPS

地域の選択

クリア

タグの選択

事業タグの選択

業種の選択

部署カテゴリーの選択

千代田区|中
葛飾区|江戸


検索フィルター保存

フィルター名を入力して「登録」をクリックしてください。

BIZMAPS_東京都23区

キャンセル

登録

 検索フィルター保存

多摩区|豊島区|北区|荒川区|板橋区|練馬区|足立区|

～リストライブラリーで、検索時の条件を保存する方法～

検索フィルター： 未選択

 このページをブックマーク

[今月のダウンロード済み件数： 0/5000]

BIZMAPS_定期更新

リストの抽出を行ってください。

BIZMAPS

地域の選択

クリア

タグの選択

事業タグの選択

業種の選択

部署カテゴリーの選択

千代田区|中
葛飾区|江戸


検索フィルター保存

フィルター名を入力して「登録」をクリックしてください。

BIZMAPS_東京都23区

キャンセル

登録

 検索フィルター保存

多摩区|豊島区|北区|荒川区|板橋区|区|足立区|

リストライブラリーでの検索条件を、保存する方法をご案内いたします。

アプローチリスト

アプローチ禁止リスト

アプローチリスト設定

データベース

週間

アプローチリスト登録 ①

アプローチリスト一覧

アプローチリスト管理

掛け直しリスト

CSVファイルの名寄せ

アプローチリストご契約内容

株式会社〇〇〇〇

最終更新:



News

[アポイント](#)

0件

[本人資料請求数](#)

0件

[受付資料請求数](#)

0件

[全資料請求数](#)

0件

加算件数

0件

①まず、SalesCrowdにログインの上、
上部ヘッダーメニューの「リスト」から「アプローチリスト」をクリックし、「アプローチリスト登録」を選択します。

アプローチリストを作成

♥ このページをブックマーク

アプローチ先の登録方法を選んでください。

※「リストライブラリー」と「SalesCrowdリスト」はご契約件数が消化されます。

[今月のダウンロード済み件数：114/5000]

②

リストライブラリーから登録



Webサイトに掲載されている法人リストから
条件を選択してアプローチリストを作成する

URLアクセス情報から登録

URLアクセス情報から収集したリストを作成する

CSVで登録

保有している企業データを取り込んで
アプローチリストを作成する

SalesCrowdリストから登録

SalesCrowdに格納されているリストから
アプローチリストを作成する

お問い合わせフォームから登録

お問い合わせフォームで収集したリストを作成する

データベースから登録

データベース照会をしているリストから
アプローチリストを作成する

自動収集リストを登録

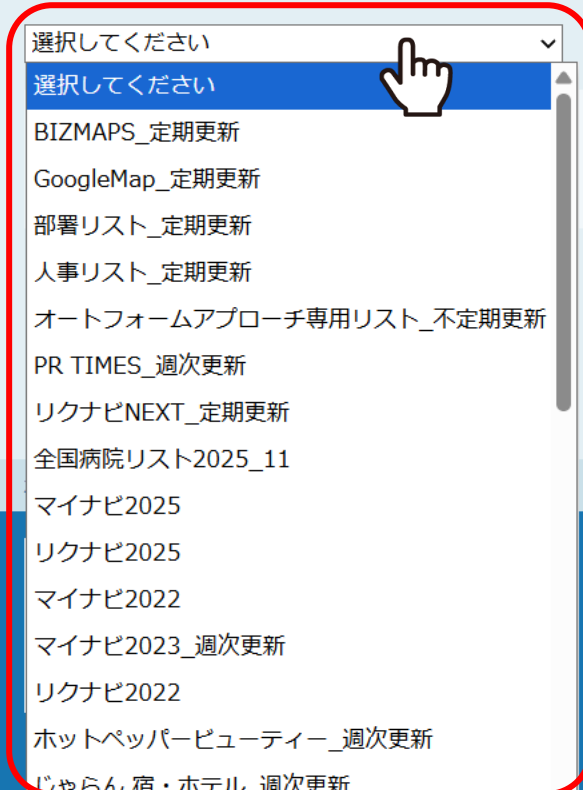
保存した条件に一致したリストを自動収集する

②「リストライブラリーから登録」を選択します。

検索フィルター： 未選択 ▼

♥ このページをブックマーク

③



③「選択してください」をクリックすると、リストライブラリー一覧が表示されます。

※リストライブラリーには、BIZMAPS、マイナビ、リクナビ、タウンページ、ハローワーク、食ベログ等のリスト群が登録されており、それらのリストを活用して、アプローチリストを作成することができます。

リストの抽出を行ってください。

BIZMAPS

検索フィルター保存

地域の選択

タグの選択

事業タグの選択

業種の選択

部署カテゴリーの選択

④

検索条件をクリア

検索

⑤

リストを選択すると、検索条件が表示されますので、
④地域やタグ、業種などの検索条件を設定し、⑤「検索」をクリックします。

検索フィルター： 未選択

♥ このページをブックマーク

[今月のダウンロード済み件数： 0/5000]

BIZMAPS_定期更新

リストの抽出を行ってください。

BIZMAPS

地域の選択

クリア

タグの選択

事業タグの選択

業種の選択

部署カテゴリーの選択

千代田区|中
葛飾区|江戸

検索フィルター保存

フィルター名を入力して「登録」をクリックしてください。

BIZMAPS_東京都23区

キャンセル

登録


検索フィルター保存

多摩区|豊島区|北区|荒川区|板橋区|区|足立区|

⑥検索条件を保存したい場合は、「検索フィルター保存」をクリックします。

検索フィルター保存画面が表示されますので、⑦フィルター名を入力し、⑧「登録」をクリックします。

[今月のダウンロード済み件数： 0/5000]

BIZMAPS_定期更新 


⑨

検索フィルター：

BIZMAPS_東京都23区 

 このページをブックマーク


未選択

BIZMAPS_東京都23区 



リストの抽出を行ってください。

BIZMAPS

 検索フィルター保存

地域の選択

クリア

千代田区|中央区|港区|新宿区|文京区|台東区|墨田区|江東区|品川区|目黒区|大田区|世田谷区|渋谷区|中野区|杉並区|豊島区|北区|荒川区|板橋区|練馬区|足立区|葛飾区|江戸川区|

タグの選択

事業タグの選択

業種の選択

部署カテゴリーの選択

⑨保存後に画面を再読み込みすると、画面上部の検索フィルターに、保存したフィルター名が表示されますので、次回以降、利用することが可能です。

検索フィルター： 未選択

♥ このページをブックマーク

ダウンロード契約数を超過しています。条件を絞り、件数を減らしてください。（**今月のダウンロード済み件数：500/5000**）

PR TIMES_週次更新

リストの抽出を行ってください。

PR TIMES

🔽 検索フィルター保存

地域の選択

業種の選択

その他抽出条件

除外条件の選択

検索条件をクリア

検索

【補足】

検索条件は、各リストライブラリー毎に保存されるため、
「BIZMAPS_定期更新」で保存したフィルターは、他のリストライブラリーには表示されません。