

アプローチリストを作成 BIZMAPSから登録

アプローチリストの詳細情報を入力してください。

| | | |
|----------------------|--|--|
| リスト名 必須 | BIZMAPS_東京都23区_△△業界 | |
| 分割設定 ? | <input checked="" type="radio"/> アプローチリストを分割しない <input type="radio"/> アプローチリストを分割する | |
| プランニングタグ | エリア | |
| | 部署 | |
| | レイヤー | |
| | チャンネル | |
| | 着地 | |
| | 従業員数 | |
| | 切り口 | |
| 商材名選択 | SalesCrowd ▼ | |
| 対応担当者 | 選択 > ※アポイントを取得後、対応する担当者を選択して下さい。 ※セミナー参加アポイント等、次の対応が不要な場合は、選択不要です。 | |
| 担当者 | 選択 > | |

～リストライブラリーからアプローチリストを登録する方法（詳細版）～

株式会社〇〇〇〇 ▾ リスト ▾ アプローチ ▾ 制作 ▾ 分析 ▾ リード ▾ MA ▾ オンライン

? 📁 🎧 ❤️ 📞 💬 🖋️ ⚙️

アプローチリスト ▾ → アプローチリスト登録 ①

アプローチ禁止リスト > アプローチリスト一覧

アプローチリスト設定 > アプローチリスト管理

データベース > 掛け直しリスト

週間 ▾ CSVファイルの名寄せ

アプローチリストご契約内容

株式会社〇〇〇〇

最終更新: 🔄

News

[アポイント](#)

0件

[本人資料請求数](#)

0件

[受付資料請求数](#)

0件

[全資料請求数](#)

0件

[加電件数](#)

0件

リストライブラリーからアプローチリストを登録する方法をご案内いたします。

※登録が完了すると、アプローチリスト一覧に追加されますので、アプローチリスト一覧またはアプローチ画面にてCSVダウンロードが可能です。

アプローチリスト登録はせず、CSVファイルのみダウンロードすることも可能です。

① 上部メニューの「リスト」から「アプローチリスト」をクリックし、「アプローチリスト登録」を選択します。

アプローチリストを作成

♥ このページをブックマーク

アプローチ先の登録方法を選んでください。

※「リストライブラリー」と「SalesCrowdリスト」はご契約件数が消化されます。

[今月のダウンロード済み件数：114/5000]

②

リストライブラリーから登録

Webサイトに掲載されている法人リストから条件を選択してアプローチリストを作成する

URLアクセス情報から登録

URLアクセス情報から収集したリストを作成する

CSVで登録

保有している企業データを取り込んでアプローチリストを作成する

SalesCrowdリストから登録

SalesCrowdに格納されているリストからアプローチリストを作成する

お問い合わせフォームから登録

お問い合わせフォームで収集したリストを作成する

データベースから登録

データベース照会をしているリストからアプローチリストを作成する

自動収集リストを登録

保存した条件に一致したリストを自動収集する

②「リストライブラリーから登録」を選択します。

アプローチリストを作成

♥ このページをブックマーク

アプローチ先の登録方法を選んでください。

※「リストライブラリー」と「SalesCrowdリスト」はご契約件数が消化されます。

[今月のダウンロード済み件数：114/5000]

リストライブラリーから登録

Webサイトに掲載されている法人リストから条件を選択してアプローチリストを作成する

URLアクセス情報から登録

URLアクセス情報から収集したリストを作成する

CSVで登録

保有している企業データを取り込んでアプローチリストを作成する

SalesCrowdリストから登録

SalesCrowdに格納されているリストからアプローチリストを作成する

お問い合わせフォームから登録

お問い合わせフォームで収集したリストを作成する

データベースから登録

データベース照会をしているリストからアプローチリストを作成する

自動収集リストを登録

保存した条件に一致したリストを自動収集する

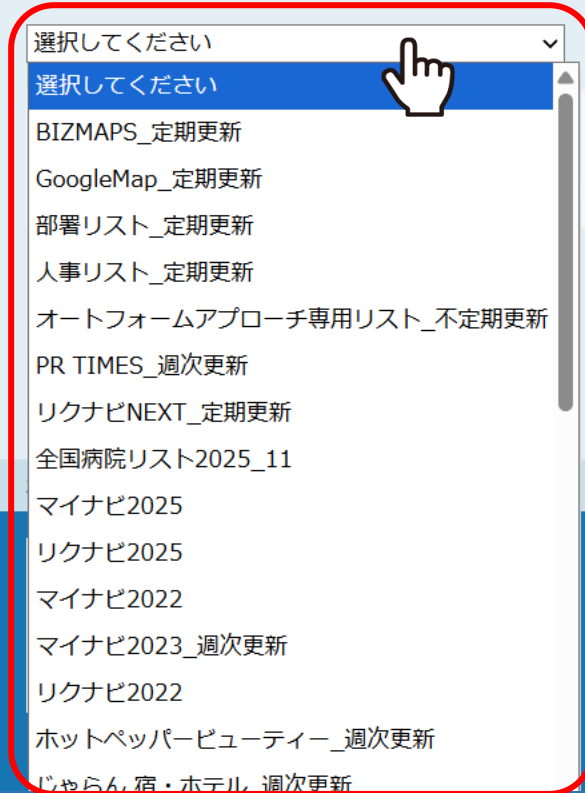
【補足】

今月のダウンロード件数は、ご契約内容によって異なり、ダウンロード済み件数は、毎月月初になると0になります。未ダウンロード件数は翌月への繰り越しは出来ませんのでご注意ください。

検索フィルター： 未選択 ▼


♥ このページをブックマーク

③




③「選択してください」をクリックすると、リストライブラリー一覧が表示されます。

※リストライブラリーには、BIZMAPS、マイナビ、リクナビ、タウンページ、ハローワーク、食ブログ等のリスト群が登録されており、それらのリストを活用して、アプローチリストを作成することができます。

検索フィルター： 未選択 

 このページをブックマーク

ダウンロード契約数を超過しています。条件を絞り、件数を減らしてください。(今月のダウンロード済み件数：114/5000)

④ BIZMAPS_定期更新 



リストの抽出を行ってください。

該当件数： **2,097,736件** (上位50件まで表示)

※一度にダウンロードして頂く件数は5,000件程度を推奨しております。

| 会社名 | 住所 | 電話番号 | URL | E-mail | 代 | 詳細 |
|------|----|------|-----|--------|---|----------------|
| 株式会社 | | | | | | 更新日時 2026- - |
| 株式会社 | | | | | | リスト取得先 bizmaps |
| 株式会社 | | | | | | 株式会社 |
| 株式会社 | | | | | | |
| 株式会社 | | | | | | |

※このマニュアルでは、BIZMAPSからアプローチリストを作成する方法をご案内致します。

④「BIZMAPS_定期更新」を選択します。

ページ下部に該当件数と先頭50行の企業リストが表示されますが、このままでは該当件数が多すぎるため、条件を設定し件数を絞り込んでいきます。

リストの抽出を行ってください。

BIZMAPS 部署リストを抽出する

▼ 検索フィルター保存

| | |
|------------|---------------------|
| 地域の選択 | |
| タグの選択 | |
| 事業タグの選択 | |
| 業種の選択 | |
| 部署カテゴリーの選択 | |
| その他抽出条件 | |
| 除外条件の選択 | [その他条件：ダウンロード済みを除く] |
| クリア | |

検索条件をクリア

検索

画面上部の「リストの抽出を行ってください。」より、
地域やタグ、業種などの検索条件を設定して検索することで、該当企業を絞り込むことができます。



⑤地域で条件を絞る場合は、「地域を選択」をクリックします。
地域を選択画面が開きますので、地域、都道府県、市区町村の順に選択し、⑥「選択する」をクリックします。

※地域、都道府県のチェックボックスにチェックを入れると全てにチェックが入り、チェックを外すと全て解除されます。

リストの抽出を行ってください。

BIZMAPS 部署リストを抽出する

| | |
|--------------|--------------------|
| <u>地域の選択</u> | |
| タグの選択 | |
| 事業タグの選択 | |
| 業種の選択 | |
| 部署カテゴリーの選択 | |
| その他抽出条件 | |
| 除外条件の選択 | [その他条件：ダウンロ クリア |

地域の選択

北海道

東北

関東

甲信越

北陸

東海

関西

中国

四国

九州

北海道

| | | |
|-------------------------------|-------------------------------|-------------------------------|
| <input type="checkbox"/> 札幌市 | <input type="checkbox"/> 函館市 | <input type="checkbox"/> 小樽市 |
| <input type="checkbox"/> 旭川市 | <input type="checkbox"/> 室蘭市 | <input type="checkbox"/> 釧路市 |
| <input type="checkbox"/> 帯広市 | <input type="checkbox"/> 北見市 | <input type="checkbox"/> 夕張市 |
| <input type="checkbox"/> 岩見沢市 | <input type="checkbox"/> 網走市 | <input type="checkbox"/> 留萌市 |
| <input type="checkbox"/> 苫小牧市 | <input type="checkbox"/> 稚内市 | <input type="checkbox"/> 美唄市 |
| <input type="checkbox"/> 芦別市 | <input type="checkbox"/> 江別市 | <input type="checkbox"/> 赤平市 |
| <input type="checkbox"/> 紋別市 | <input type="checkbox"/> 士別市 | <input type="checkbox"/> 名寄市 |
| <input type="checkbox"/> 三笠市 | <input type="checkbox"/> 根室市 | <input type="checkbox"/> 千歳市 |
| <input type="checkbox"/> 滝川市 | <input type="checkbox"/> 砂川市 | <input type="checkbox"/> 歌志内市 |
| <input type="checkbox"/> 深川市 | <input type="checkbox"/> 富良野市 | <input type="checkbox"/> 登別市 |
| <input type="checkbox"/> 恵庭市 | <input type="checkbox"/> 伊達市 | <input type="checkbox"/> 北広島市 |
| <input type="checkbox"/> 石狩市 | <input type="checkbox"/> 北斗市 | <input type="checkbox"/> 当別町 |

選択する

全国選択/全国解除

【補足】「全国選択/全国解除」にチェックを入れると、全国全ての市区町村にチェックが入ります。

※特定の地域だけを除いて、その他すべてにチェックを入れて検索したい場合に活用できます。

例えば、北海道だけ除いてその他の地域を検索したい場合は、「全国選択/全国解除」にチェックを入れます。

「北海道」のチェックボックスのチェックを外し、「選択する」をクリックします。



⑦タグで条件を絞る場合は、「タグの選択」をクリックします。

※タグとは、BIZMAPSが独自に作成したタグです。

タグの選択画面が開き、タグの一覧が表示されます。

例えば、「展示会」タグは、展示会に出展した企業リストが検索対象となります。

リストの抽出を行ってください

BIZMAPS 部署リストを抽出

地域の選択

タグの選択

事業タグの選択

業種の選択

部署カテゴリの選択

その他抽出条件

除外条件の選択

クリア

タグの選択

キーワードを入力してください

タグを検索

候補のタグ一覧

該当する項目を選択して追加してください。

+ 展示会

+ IT・テクノロジー関連展示会

+ Japan IT Week

+ 産業EXPO

+ AI・人工知能EXPO

+ SPORTEC

+ 国際ロボット展

+ 国際ウェルディングショー

+ ウェアラブルEXPO

+ Interop Tokyo

選択中のタグ一覧

「×」ボタンで解除できます。

× [展示会][IT・テクノロジー関連展示会][Japan IT Week]

⑧

選択する

「タグ名」をクリックするとそれぞれのタグの詳細が表示されます。
「+」をクリックすると、タグが確定され、右側の選択中のタグ一覧に追加されます。
※選択したタグを解除したい場合は、「×」をクリックして選択中のタグ一覧から削除できます。

⑧設定が終わりましたら、「選択する」をクリックします。

リストの抽出を行ってください

BIZMAPS 部署リストを抽出

地域の選択

タグの選択

⑨ 事業タグの選択

業種の選択

部署カテゴリの選択

その他抽出条件

除外条件の選択

クリア

事業タグの選択

キーワードを入力してください

事業タグを検索

候補の事業タグ一覧
該当する項目を選択して追加してください。

- + 3Dプリンター卸売 (35件)
- + 3Dプリンター製造 (36件)
- + 3Dプリンター販売 (87件)
- + 3D印刷 (127件)
- + 3次元測量システム開発 (38件)
- + AEDレンタル・リース (57件)
- + AED卸売 (22件)
- + AED製造 (6件)

選択中の事業タグ一覧
「×」ボタンで解除できます。

選択する

⑨事業タグで条件を絞る場合は、「事業タグの選択」をクリックします。
事業タグとは、それぞれの企業が行っている事業をタグ化したものです。

事業タグの選択画面が開き、事業タグの一覧が表示されています。

リストの抽出を行ってください

BIZMAPS 部署リストを抽出

地域の選択

タグの選択

事業タグの選択

業種の選択

部署カテゴリの選択

その他抽出条件

除外条件の選択

クリア

事業タグの選択

パソコン

事業タグを検索

候補の事業タグ一覧

該当する項目を選択して追加してください。

+ パソコンメンテナンス (341件)

+ パソコンレンタル・リース (168件)

+ パソコン・ネットサポート (1,016件)

+ パソコン修理 (1,321件)

+ パソコン卸売 (603件)

+ パソコン周辺機器卸売 (578件)

+ パソコン周辺機器販売 (766件)

+ パソコン、教室運営 (1,201件)

選択中の事業タグ一覧

「×」ボタンで解除できます。

× [パソコンメンテナンス (341件)]

10 選択する

例えば、パソコン関係の事業を行っている企業リストを検索したい場合は、検索ボックスに「パソコン」と入力し、「事業タグを検索」をクリックします。

「パソコン」が入っている事業タグの一覧が表示されますので、「+」をクリックすると右側の選択中の事業タグ一覧に追加されます。

⑩設定が終わったら、「選択する」をクリックします。

⑪

業種の選択



業種の選択

キーワードを入力してください

業種を検索

候補の業種一覧

該当する項目を選択して追加してください。

- + 運輸・物流業界
- + 建設・建築
- + 広告・制作業界
- + エンタメ・娯楽
- + 不動産
- + アウトソーシング・代行サービス
- + 土業

選択中の業種一覧

「×」ボタンで解除できます。

選択する

⑪業種で条件を絞る場合は、「業種の選択」をクリックします。

※業種は、BIZMAPSが独自に分類した業種となります。

業種の選択画面が開き、業種の一覧が表示されます。

リストの抽出を行ってください

BIZMAPS 部署リストを抽出

地域の選択

タグの選択

事業タグの選択

業種の選択

部署カテゴリーの選択

その他抽出条件

除外条件の選択

クリア

業種の選択

キーワードを入力してください

業種を検索

候補の業種一覧

該当する項目を選択して追加してください。

+ IT・Web

+ Webサービス・アプリ運営

+ サーバー・ネットワーク

+ システム開発

+ ソフトウェア販売

+ AI・人工知能

+ スマートフォンアプリ

+ Webコンサルティング

+ システム受託開発

+ eコマース

選択中の業種一覧

「×」ボタンで解除できます。

× [IT・Web][Webサービス・アプリ運営]

⑫ 選択する

「業種名」をクリックするとそれぞれの中業種が表示されます。
「+」をクリックすると、右側の選択中の業種一覧に追加されます。
※選択した業種を解除したい場合は、「×」をクリックして選択中の業種一覧から削除できます。

⑫設定が終わりましたら、「選択する」をクリックします。

リストの抽出を行ってください。

BIZMAPS 部署リストを抽出する

| | |
|-------------------|---------------------|
| 地域の選択 | |
| タグの選択 | |
| 事業タグの選択 | |
| 業種の選択 | |
| 部署カテゴリーの選択 | |
| その他抽出条件 | |
| 除外条件の選択 | [その他条件：ダウンロード済みを除く] |
| クリア | |

13



部署カテゴリーを選択

● 必要な情報の項目にチェックを入れてください。

- 経営企画
- 営業企画・マーケティング
- 総務管理
- 経理
- 法務リスク管理
- 広報 I R
- 購買資材
- 研究
- 海外
- システム
- 営業
- 環境CSR
- その他
- 製造工場

14

選択する



検索条件をクリア

検索

⑬特定の部署がある企業リストを検索したい場合は、「部署カテゴリーの選択」をクリックします。

部署カテゴリーの選択画面が開きますので、部署を選択し、⑭「選択する」をクリックします。

リストの抽出を行ってください。

BIZMAPS 部署リストを抽出する

| | |
|------------------|---------------------|
| 地域の選択 | |
| タグの選択 | |
| 事業タグの選択 | |
| 業種の選択 | |
| 部署カテゴリの選択 | |
| ⑮ その他抽出条件 | |
| 除外条件の選択 | [その他条件：ダウンロード済みを除く] |

クリア

検索条件をクリア

その他抽出条件

会社名

住所

事業内容

+ 追加

抽出設定

電話番号 なくても抽出する
 ない場合は抽出しない

FAX番号 なくても抽出する
 ない場合は抽出しない

設立年

2000 年 ~ 2026 年

情報なしも含む

従業員数

1 ~ 100

情報なしも含む

※売上高、資本金と組み合わせて並び順を指定することはできません。

指定なし
 従業員数が多い順
 従業員数が少ない順

売上高

100 百万円 ~ 100000 百万円

情報なしも含む

選択する

⑮さらに細かく条件を絞る場合は、「その他抽出条件」をクリックします。検索条件は下記となります。

- ・会社名・住所・事業内容・抽出設定（電話番号/メールアドレス/URL/電話番号利用可否）・設立年・従業員数・売上高
- ・資本金・経常利益・事務所数・店舗数・工場数・決算月・フリーワード・除外するワード・キーマン検索・役職
- ・企業概要/住所/企業メールアドレス/代表者名/お問い合わせURLの有無・上場区分・サービス特徴・電話番号種別・会社種別

リストの抽出を行ってください。

BIZMAPS 部署リストを抽出する

| | |
|----------------|---------------------|
| 地域の選択 | |
| タグの選択 | |
| 事業タグの選択 | |
| 業種の選択 | |
| 部署カテゴリーの選択 | |
| <u>その他抽出条件</u> | |
| 除外条件の選択 | [その他条件：ダウンロード済みを除く] |
| クリア | |

検索条件をクリア

その他抽出条件

| | |
|------|--|
| 会社名 | <input type="text"/> |
| 住所 | <input type="text"/> |
| 事業内容 | <input type="text" value="ソフトウェア開発"/> <input type="text" value="Webサービス"/> <input type="text" value="情報処理"/> <input type="button" value="+ 追加"/> |
| 抽出設定 | 電話番号 <input checked="" type="radio"/> なくても抽出する <input type="radio"/> ない場合は抽出しない |
| 設立年 | <input type="text" value="2000"/> 年 ~ <input type="text" value="2026"/> 年 <input type="checkbox"/> 情報なしも含む |
| 従業員数 | <input type="text" value="1"/> ~ <input type="text" value="100"/> <input type="checkbox"/> 情報なしも含む <small>※売上高、資本金と組み合わせて並び順を指定することはできません。</small> <input checked="" type="radio"/> 指定なし <input type="radio"/> 従業員数が多い順 <input type="radio"/> 従業員数が少ない順 |
| 売上高 | <input type="text" value="100"/> 百万円 ~ <input type="text" value="100000"/> 百万円 <input type="checkbox"/> 情報なしも含む |

選択する

事業内容を複数指定して、OR条件で検索することができます。
「追加」をクリックして5件まで入力することができます。

※削除する場合は、「×」をクリックします。

リストの抽出を行ってください。

BIZMAPS 部署リストを抽出する

| | |
|----------------|---------------------|
| 地域の選択 | |
| タグの選択 | |
| 事業タグの選択 | |
| 業種の選択 | |
| 部署カテゴリーの選択 | |
| <u>その他抽出条件</u> | |
| 除外条件の選択 | [その他条件：ダウンロード済みを除く] |
| クリア | |

検索条件をクリア

その他抽出条件

| | | | |
|-------|---|---|--|
| 会社名 | <input type="text"/> | 設立年 | <input type="text" value="2000"/> 年 ~ <input type="text" value="2026"/> 年 |
| | | <input checked="" type="checkbox"/> 情報なしも含む | |
| 住所 | <input type="text"/> | 従業員数 | <input type="text" value="1"/> ~ <input type="text" value="100"/> |
| | | <input checked="" type="checkbox"/> 情報なしも含む | |
| 事業内容 | <input type="text"/> | ※売上高、資本金と組み合わせて並び順を指定することはできません。 | |
| + 追加 | | <input checked="" type="radio"/> 指定なし | |
| 抽出設定 | | <input type="radio"/> 従業員数が多い順 | |
| 電話番号 | <input type="radio"/> なくても抽出する | <input type="radio"/> 従業員数が少ない順 | |
| | <input checked="" type="radio"/> ない場合は抽出しない | | |
| FAX番号 | <input checked="" type="radio"/> なくても抽出する | 売上高 | <input type="text" value="100"/> 百万円 ~ <input type="text" value="100000"/> 百万円 |
| | <input type="radio"/> ない場合は抽出しない | <input checked="" type="checkbox"/> 情報なしも含む | |

選択する

検索条件を入力後、「情報なしも含む」にチェックを入れて検索頂くと情報の記載がない企業も併せて表示させることができます。

リストの抽出を行ってください。

BIZMAPS 部署リストを抽出する

| | |
|----------------|---------------------|
| 地域の選択 | |
| タグの選択 | |
| 事業タグの選択 | |
| 業種の選択 | |
| 部署カテゴリの選択 | |
| <u>その他抽出条件</u> | |
| 除外条件の選択 | [その他条件：ダウンロード済みを除く] |
| クリア | |

検索条件をクリア

その他抽出条件

| | | | |
|-------|---|---|--|
| 会社名 | <input type="text"/> | 設立年 | <input type="text" value="2000"/> 年 ~ <input type="text" value="2026"/> 年 |
| 住所 | <input type="text"/> | <input checked="" type="checkbox"/> 情報なしも含む | |
| 事業内容 | <input type="text"/> | 従業員数 | <input type="text" value="1"/> ~ <input type="text" value="100"/> |
| + 追加 | | <input checked="" type="checkbox"/> 情報なしも含む | |
| 抽出設定 | | ※売上高、資本金と組み合わせて並び順を指定することはできません。 | |
| 電話番号 | <input type="radio"/> なくても抽出する | <input checked="" type="radio"/> ない場合は抽出しない | |
| FAX番号 | <input checked="" type="radio"/> なくても抽出する | <input type="radio"/> ない場合は抽出しない | |
| | | 売上高 | <input type="text" value="100"/> 百万円 ~ <input type="text" value="100000"/> 百万円 |
| | | <input checked="" type="checkbox"/> 情報なしも含む | |

⑩

選択する

例えば、アプローチ手法が「電話」の場合は、
その他の検索条件画面で、電話番号の抽出設定で、「ない場合は抽出しない」を必ず選択します。

⑩設定が終わりましたら、「選択する」をクリックします。

リストの抽出を行ってください。

BIZMAPS 部署リストを抽出する

| | |
|----------------|---------------------|
| 地域の選択 | |
| タグの選択 | |
| 事業タグの選択 | |
| 業種の選択 | |
| 部署カテゴリの選択 | |
| その他抽出条件 | |
| 除外条件の選択 | [その他条件：ダウンロード済みの除外] |

クリア

検索

除外条件の選択

禁止・注意先条件

- 電話番号の一致を除外
- 企業名の一致を除外
- メールアドレスの一致を除外
- FAXの一致を除外
- ドメインの一致を除外

重複除外条件

- 電話番号の重複を除外
- 企業名の重複を除外
- メールアドレスの重複を除外
- FAXの重複を除外
- 住所の重複を除外

その他条件

- ダウンロード済みを除外
- 検索結果 件のみ抽出
- SalesCrowdから架電できない電話番号を除外
- 現在使われていない電話番号を除外

選択する

⑰「除外条件の選択」では、検索するリストから、特定の条件に一致したリストを除外することが可能です。貴社アカウント内で既に禁止・注意先として登録しているリストを除外して検索したい場合は、「禁止・注意先条件」の中から、どの情報と一致した場合に検索条件から除外するか選択します。

※こちらにチェックを入れて検索すると、検索結果が表示されるまでにお時間がかかりますので、件数を少なくした状態でお試ください。

リストの抽出を行ってください。

BIZMAPS 部署リストを抽出する

| | |
|----------------|---------------------|
| 地域の選択 | |
| タグの選択 | |
| 事業タグの選択 | |
| 業種の選択 | |
| 部署カテゴリの選択 | |
| その他抽出条件 | |
| <u>除外条件の選択</u> | [その他条件：ダウンロード済みの除外] |
| クリア | |

検索

除外条件の選択

禁止・注意先条件

- 電話番号の一致を除外
- 企業名の一致を除外
- メールアドレスの一致を除外
- FAXの一致を除外
- ドメインの一致を除外

重複除外条件

- 電話番号の重複を除外
- 企業名の重複を除外
- メールアドレスの重複を除外
- FAXの重複を除外
- 住所の重複を除外

その他条件

- ダウンロード済みを除外
- 検索結果 件のみ抽出
- SalesCrowdから架電できない電話番号を除外
- 現在使われていない電話番号を除外

選択する

選択している法人リストの検索結果内で、企業情報の重複があった場合、どの情報が重複した場合に検索条件から除外するか選択します。

※先に登録されている1社が検索結果に残り、残りの企業が除外されます。 ※既に登録済みのアプローチリストとの重複チェックではございません。

※こちらにチェックを入れて検索すると、検索結果が表示されるまでにお時間がかかりますので、件数を少なくした状態でお試ください。

リストの抽出を行ってください。

BIZMAPS 部署リストを抽出する

| | |
|----------------|-------------------------|
| 地域の選択 | |
| タグの選択 | |
| 事業タグの選択 | |
| 業種の選択 | |
| 部署カテゴリーの選択 | |
| その他抽出条件 | |
| <u>除外条件の選択</u> | [その他条件：ダウンロード済みのリストを除外] |
| クリア | |

検索

除外条件の選択

禁止・注意先条件

- 電話番号の一致を除外
- 企業名の一致を除外
- メールアドレスの一致を除外
- FAXの一致を除外
- ドメインの一致を除外

重複除外条件

- 電話番号の重複を除外
- 企業名の重複を除外
- メールアドレスの重複を除外
- FAXの重複を除外
- 住所の重複を除外

その他条件

- ダウンロード済みを除外
- 検索結果 件のみ抽出
- SalesCrowdから架電できない電話番号を除外
- 現在使われていない電話番号を除外

選択する

検索結果のうち、既にダウンロード済みのリストを除外することも可能です。

※デフォルトでチェックが入っております。

※「ダウンロード済み」とは、貴社のアカウント内でこれまでに1度でもダウンロードしたことがあるリストのことで、SalesCrowdから削除したリストも含まれます。

リストの抽出を行ってください。

BIZMAPS 部署リストを抽出する

| | |
|----------------|---------------------|
| 地域の選択 | |
| タグの選択 | |
| 事業タグの選択 | |
| 業種の選択 | |
| 部署カテゴリの選択 | |
| その他抽出条件 | |
| <u>除外条件の選択</u> | [その他条件：ダウンロード済みを除外] |
| クリア | |

検索

除外条件の選択

禁止・注意先条件

- 電話番号の一致を除外
- 企業名の一致を除外
- メールアドレスの一致を除外
- FAXの一致を除外
- ドメインの一致を除外

重複除外条件

- 電話番号の重複を除外
- 企業名の重複を除外
- メールアドレスの重複を除外
- FAXの重複を除外
- 住所の重複を除外

その他条件

- ダウンロード済みを除外
- 検索結果 件のみ抽出
- SalesCrowdから架電できない電話番号を除外
- 現在使われていない電話番号を除外

選択する

検索結果のうち〇〇件のみ抽出する設定が可能です。

※例えば、今月ダウンロードできる件数が5,000件だけで、検索結果が6,000件であと1,000件削りたいとき、検索結果の6,000件うち、指定した5,000件だけダウンロードできるように、数値を「5000」と入力します。

リストの抽出を行ってください。

BIZMAPS 部署リストを抽出する

| | |
|----------------|---------------------|
| 地域の選択 | |
| タグの選択 | |
| 事業タグの選択 | |
| 業種の選択 | |
| 部署カテゴリーの選択 | |
| その他抽出条件 | |
| <u>除外条件の選択</u> | [その他条件：ダウンロード済みの除外] |
| クリア | |

検索

除外条件の選択

禁止・注意先条件

- 電話番号の一致を除外
- 企業名の一致を除外
- メールアドレスの一致を除外
- FAXの一致を除外
- ドメインの一致を除外

重複除外条件

- 電話番号の重複を除外
- 企業名の重複を除外
- メールアドレスの重複を除外
- FAXの重複を除外
- 住所の重複を除外

その他条件

- ダウンロード済みを除外
- 検索結果 件のみ抽出
- SalesCrowdから架電できない電話番号を除外
- 現在使われていない電話番号を除外

選択する

SalesCrowdから架電できない電話番号を除外することも可能です。

リストの抽出を行ってください。

BIZMAPS 部署リストを抽出する

| | |
|----------------|---------------------|
| 地域の選択 | |
| タグの選択 | |
| 事業タグの選択 | |
| 業種の選択 | |
| 部署カテゴリの選択 | |
| その他抽出条件 | |
| <u>除外条件の選択</u> | [その他条件：ダウンロード済みを除外] |
| クリア | |

検索

除外条件の選択

禁止・注意先条件

電話番号の一致を除外

企業名の一致を除外

メールアドレスの一致を除外

FAXの一致を除外

ドメインの一致を除外

重複除外条件

電話番号の重複を除外

企業名の重複を除外

メールアドレスの重複を除外

FAXの重複を除外

住所の重複を除外

その他条件

ダウンロード済みを除外

検索結果 件のみ抽出

SalesCrowdから架電できない電話番号を除外

現在使われていない電話番号を除外

⑱

選択する

現在使われていない電話番号を除外することも可能です。

※リストライブラリー一覧で「じゃらん 宿・ホテル_週次更新」を選択した場合は、表示されません。

⑱各項目にチェックを入れ終わったら、「選択する」をクリックします。

リストの抽出を行ってください。

BIZMAPS 部署リストを抽出する

検索フィルター保存

| | |
|------------------|--|
| 地域の選択 クリア | 千代田区 中央区 新宿区 文京区 墨田区 江東区 目黒区 大田区 渋谷区 中野区 豊島区 北区 板橋区 練馬区 葛飾区 江戸川区 |
| ①9 タグの選択 クリア | [展示会][IT・テクノロジー関連展示会][Japan IT Week] |
| タグの選択 クリア | [パソコンメンテナンス] |
| 業種の選択 クリア | [IT・Web][Webサービス・アプリ運営] |
| 部署カテゴリの選択 クリア | 経営企画 |
| その他抽出条件 | |
| 除外条件の選択 クリア | [その他条件：ダウンロード済みを除く] |

検索条件をクリア

②0 検索

選択中の条件が表示されますので、
①9条件を解除したい場合は「クリア」をクリックします。

②0設定が終わりましたら、「検索」をクリックします。

該当件数： **5,000件** (上位50件まで表示)

アプローチリスト情報入力

※一度にダウンロードして頂く件数は5,000件程度を推奨しております。

CSVダウンロード

| 会社名 | 住所 | 電話番号 | URL | E-mail | 代 | 詳細 |
|------|-----|------|-----|--------|---|---|
| 株式会社 | 東京都 | | | | | 更新日時 2026- - リスト取得先 bizmaps 株式会社  ● 基本情報 |
| 株式会社 | 東京都 | | | | | |
| 株式会社 | 東京都 | | | | | |
| 株式会社 | 東京都 | | | | | |
| 株式会社 | 東京都 | | | | | |
| 株式会社 | 東京都 | | | | | |
| 株式会社 | 東京都 | | | | | |
| 株式会社 | 東京都 | | | | | |
| 株式会社 | 東京都 | | | | | |
| 株式会社 | 東京都 | | | | | |
| 株式会社 | 東京都 | | | | | |
| 株式会社 | 東京都 | | | | | |
| 株式会社 | 東京都 | | | | | |

ページ下部に検索結果の該当件数と先頭50行の企業リストが表示されます。

※該当件数が、今月ダウンロードする件数を超過していると「アプローチリスト情報入力」と「CSVダウンロード」ボタンは表示されません。
ボタンが表示されない場合は、検索条件を絞り件数を少なくしてください。

リストの抽出を行ってください。

BIZMAPS 部署リストを抽出する

検索フィルター保存

地域の選択

千代田区|中央区|新宿区|文京区|墨田区|江東区|目黒区|大田区|渋谷区|中野区|豊島区|北区|板橋区|練馬区|葛飾区|江戸川区|

該当件数： **5,000件** (上位50件まで表示)

アプローチリスト情報入力

※一度にダウンロードして頂く件数は5,000件程度を推奨しております。

CSVダウンロード

※1企業1行で表示しています。

| 企業名 | 経営企画 | 営業企画・マーケテ... | 人事 | 経理 | 総務 | 詳細 |
|---------|------|--------------|----|----|----|-----------------------------|
| 株式会社〇〇〇 | 5 | 0 | 0 | 0 | | 更新日 2026- リスト取得先 bizmaps |
| 株式会社〇〇〇 | 0 | 0 | 0 | 0 | | |
| 株式会社〇〇〇 | 2 | 0 | 0 | 2 | | |
| 株式会社〇〇〇 | 116 | 46 | 26 | 20 | | |
| 株式会社〇〇〇 | 22 | 2 | 6 | 5 | | |
| 株式会社〇〇〇 | 0 | 1 | 0 | 0 | | |
| 株式会社〇〇〇 | 6 | 2 | 0 | 0 | | |

●この企業の部署・拠点名 (カテゴリー別)

- 経営企画 (5)
- 営業企画・マーケティング (0)
- 人事 (0)
- 経理 (0)

【補足】

「部署リストを抽出する」にチェックを入れると、
リストライブラリー内「部署リスト_定期更新」と同じ形式の検索結果が表示されます。
※チェックボックスは、「部署リスト_定期更新」のアクセス権限があるアカウントのみ表示されます。

リストの抽出を行ってください。

BIZMAPS 部署リストを抽出する

| | |
|------------|---------------------|
| 地域の選択 | 千代田区 中央区 |
| クリア | |
| タグの選択 | [展示会][IT・テ |
| クリア | |
| 事業タグの選択 | [パソコンメンテ |
| クリア | |
| 業種の選択 | [IT・Web][Wel |
| クリア | |
| 部署カテゴリーの選択 | 経営企画 |
| クリア | |
| その他抽出条件 | |
| 除外条件の選択 | [その他条件：ダウンロード済みを除外] |
| クリア | |

検索フィルター保存

フィルター名を入力して「登録」をクリックしてください。

② BIZMAPS_東京都23区

キャンセル 登録 ③

① 検索フィルター保存

検索条件をクリア

検索

①検索条件を保存したい場合は、「検索フィルター保存」をクリックします。

検索フィルター保存画面が表示されますので、②フィルター名を入力し、③「登録」をクリックします。

24

検索フィルター： 未選択

 このページをブックマーク

ダウンロード契約数を超過しています。条件を絞り、件数を減らしてください。(今月のダウンロード済み件数：114/5000)


BIZMAPS_定期更新

- 未選択
- BIZMAPS_東京都23区



リストの抽出を行ってください。

BIZMAPS 部署リストを抽出する

 検索フィルター保存

| | |
|-----------|--|
| 地域の選択 | |
| タグの選択 | |
| 事業タグの選択 | |
| 業種の選択 | |
| 部署カテゴリの選択 | |

②4保存後に画面を再読み込みすると、画面上部の検索フィルターに、保存したフィルター名が表示されますので、次回以降、利用することが可能です。

アプローチリストを作成 BIZMAPSから登録

アプローチリストの詳細情報を入力してください。

27

| | | |
|---|--|--|
| リスト名 必須 | BIZMAPS_東京都23区_△△業界 | |
| 分割設定 ? | <input checked="" type="radio"/> アプローチリストを分割しない <input type="radio"/> アプローチリストを分割する | |
| プランニングタグ | エリア | |
| | 部署 | |
| | レイヤー | |
| | チャンネル | |
| | 着地 | |
| | 従業員数 | |
| | 切り口 | |
| 商材名選択 | SalesCrowd ▼ | |
| 対応担当者 | 選択 > <small>※アポイントを取得後、対応する担当者を選択して下さい。 ※セミナー参加アポイント等、次の対応が不要な場合は、選択不要です。</small> | |
| 担当者 | 選択 > | |

②7 アプローチリストを作成画面に遷移しますので、「リスト名」を入力します。

※リスト名は後から変更可能ですが、判別がしやすいように、
例えば「BIZMAPS_東京都23区内_△△業界」といった名称にすることをお勧めしております。

アプローチリストを作成 BIZMAPSから登録

アプローチリストの詳細情報を入力してください。

| | | | |
|---|--|---|--|
| リスト名 必須 | BIZMAPS_東京都23区_△△業界 28 | | |
| 分割設定 ? | <input type="radio"/> アプローチリストを分割しない <input checked="" type="radio"/> アプローチリストを分割する | | |
| | 総数: 500 分割数 2 ▼ <input type="checkbox"/> 分割数を割り当てる | | |
| リスト1 必須 | BIZMAPS_東京都23区_△△業界_1 | 件数 必須 | |
| リスト2 必須 | BIZMAPS_東京都23区_△△業界_2 | 件数 必須 | |
| プランニングタグ | エリア | | |
| | 部署 | | |
| | レイヤー | | |
| | チャンネル | | |
| | 着地 | | |
| | 従業員数 | | |
| | 切り口 | | |

分割設定では、検索したリストを分割し、複数のアプローチリストとして登録することができます。

⑳分割するには、「アプローチリストを分割する」を選択します。

アプローチリストを作成 BIZMAPSから登録

アプローチリストの詳細情報を入力してください。

| | | | |
|---------------------|---|------------------------------------|--|
| リスト名 必須 | BIZMAPS_東京都23区_△△業界 | | |
| 分割設定 ? | <input type="radio"/> アプローチリストを分割しない <input checked="" type="radio"/> アプローチリストを分割する | | |
| | 総数: 500 | | |
| | 分割数 ②9 | <input type="checkbox"/> 分割数を割り当てる | |
| リスト1 必須 | BIZMAPS_東京都23区_△△業界_1 | 件数 必須 | |
| リスト2 必須 | BIZMAPS_東京都23区_△△業界_2 | 件数 必須 | |
| プランニングタグ | エリア | | |
| | 部署 | | |
| | レイヤー | | |
| | チャンネル | | |
| | 着地 | | |
| | 従業員数 | | |
| | 切り口 | | |

②9分割数は、2~20の中から選択できます。

分割数を選択すると、それぞれのアプローチリストの件数が自動で均等に割り振られます。

※CSVファイルの総数が1000件、分割数が2件の場合は、500件のアプローチリストが2つ作成されます。

アプローチリストを作成 BIZMAPSから登録

アプローチリストの詳細情報を入力してください。

| | | | |
|---|------------------------------------|---|---|
| リスト名 必須 | BIZMAPS_東京都23区_△△業界 | | |
| 分割設定 ? | ○ アプローチリストを分割しない ● アプローチリストを分割する | | |
| | 総数: 500 分割数 | | |
| | 2 | 30 | <input checked="" type="checkbox"/> 分割数を割り当てる |
| リスト1 必須 | BIZMAPS_東京都23区_△△業界_1 | 件数 必須 300 | |
| リスト2 必須 | BIZMAPS_東京都23区_△△業界_2 | 件数 必須 200 | |
| プランニングタグ | エリア | | |
| | 部署 | | |
| | レイヤー | | |
| | チャンネル | | |
| | 着地 | | |
| | 従業員数 | | |
| 切り口 | | | |

③⑩分割後のアプローチリストの件数をご自身で指定したい場合は、「分割数を割り当てる」を選択し、

それぞれのアプローチリストの件数を入力します。

アプローチリストを作成 BIZMAPSから登録

アプローチリストの詳細情報を入力してください。

| | | | | |
|--|---|-----------------------|--|-----|
| リスト名 必須 | BIZMAPS_東京都23区_△△業界 | | | |
| 分割設定 ? | <input type="radio"/> アプローチリストを分割しない <input checked="" type="radio"/> アプローチリストを分割する | | | |
| | 総数: 500 分割数 2 ▼ <input checked="" type="checkbox"/> 分割数を割り当てる | | | |
| 31 | リスト1 必須 | BIZMAPS_東京都23区_△△業界_1 | 件数 必須 | 300 |
| | リスト2 必須 | BIZMAPS_東京都23区_△△業界_2 | 件数 必須 | 200 |
| プランニングタグ | エリア | | | |
| | 部署 | | | |
| | レイヤー | | | |
| | チャンネル | | | |
| | 着地 | | | |
| | 従業員数 | | | |
| | 切り口 | | | |

③1分割した場合、リスト名の後半に連番が付くようになっております。
アプローチリスト名をご自身で指定したい場合は、この画面で入力します。

リスト名 **必須** BIZMAPS_東京都23区_△△業界

○ アプローチリストを分割しない ● アプローチリストを分割する
 総数: 500
 分割数
 2 分割数を割り当て

分割設定 ②

リスト1 **必須** BIZMAPS_東京都23区_△△業界
 リスト2 **必須** BIZMAPS_東京都23区_△△業界

プランニングタグ
 エリア

切り口

商材名選択
 SalesCrowd

対応担当者

 ※アポイントを取得後、対応する担当者を選択して下さい。
 ※セミナー参加アポイント等、次の対応が不要な場合は、選

担当者 ③②

メール通知設定

 ※アポイントを取得時、資料送付時にメール通知を行うか設定します。
 通知メール掲題設定

担当者選択

名前を検索

全選択/全解除

| 選択 | 担当者 |
|-------------------------------------|-------|
| <input checked="" type="checkbox"/> | ○○ ○○ |
| <input type="checkbox"/> | ○○ ○○ |
| <input type="checkbox"/> | ○○ ○○ |

③③

③②「担当者」の「選択」をクリックします。
 担当者選択画面で、ご自身にチェックを入れ、③③「選択する」をクリックします。

※担当者や、その他の項目については、後から変更が可能です。

アプローチリストの各項目の詳細は、別のマニュアル「アプローチリスト一覧について」でご案内しております。

アプローチリストを作成 BIZMAPSから登録

アプローチリストの詳細情報を入力してください。

| | | | |
|---------------------|---|--------------------------------|---|
| リスト名 必須 | BIZMAPS_東京都23区_△△業界 | | |
| 分割設定 ? | <input type="radio"/> アプローチリストを分割しない <input checked="" type="radio"/> アプローチリストを分割する | | |
| | 総数: 500 | | |
| | 分割数 | <input type="text" value="2"/> | <input checked="" type="checkbox"/> 分割数を割り当てる |
| リスト1 必須 | BIZMAPS_東京都23区_△△業界_1 | 件数 必須 | 300 |
| リスト2 必須 | BIZMAPS_東京都23区_△△業界_2 | 件数 必須 | 200 |
| プランニングタグ | エリア | | |
| | 部署 | | |
| | レイヤー | | |
| | ... | | |

34

戻る

最終確認へ

③4 ページ下部の「最終確認へ」をクリックします。

アプローチリストを作成

BIZMAPSから登録

アプローチリストの詳細情報を入力してください。

| | |
|----------|--|
| リスト名 | BIZMAPS_東京都23区_△△業界 |
| 分割設定 | アプローチリストを分割する 分割数: 2 登録されるアプローチリスト名 (リスト数) : BIZMAPS_東京都23区_△△業界_1 (300) BIZMAPS_東京都23区_△△業界_2 (200) |
| リスト属性 | アウトバウンド |
| プランニングタグ | エリア |
| | 部署 |
| | レイヤー |

35

戻る

登録する

③⑤確認画面で内容に問題ないか確認し、ページ下部の「登録する」をクリックします。

アプローチリスト一覧

このページをブックマーク

登録完了しました。

作業を行うアプローチリストを選んでください。


[自分が担当者ではないアプローチリストも表示する >](#)

非表示のアプローチリストも表示する 稼働済みのアプローチリストのみ表示する

検索したいアプローチリスト名を入力してください

検索

アプローチリスト管理

アプローチリスト内の企業名、電話番号(ハイフン抜き)で検索したい場合は、チェックを入れてから検索してください 

登録済み 件



アプローチ実行

実行

CSVダウンロード

印刷

表示件数 100

| <input type="checkbox"/> 全選択 | 編集 | 商材名 | アプローチリスト名 | プランニングタグ | 最終作業日時 | 未作業 | 架電/有効リスト/全体 | 資料 | |
|------------------------------|---|------------|---------------------|----------|--------|-----|-------------|----|--|
| | | | | | | 合計数 | 件 | 件 | |
| <input type="checkbox"/> |  | SalesCrowd | BIZMAPS_東京都23区_△△業界 | | 2026- | 件 | 件 | | |
| <input type="checkbox"/> |  | SalesCrowd | サンプルアプローチリストA | | 2026- | 件 | 件 | | |

36

③⑥アプローチリストの登録が完了すると、アプローチリスト一覧画面に追加されます。

※CSVダウンロードした場合はアプローチリスト一覧には追加されませんので
改めてCSVからリスト登録をお願いいたします。

アプローチリスト一覧

♥ このページをブックマーク

登録完了しました。

作業を行うアプローチリストを選んでください。


[自分が担当者ではないアプローチリストも表示する >](#)

非表示のアプローチリストも表示する 稼働済みのアプローチリストのみ表示する

検索したいアプローチリスト名を入力してください

検索

アプローチリスト管理

アプローチリスト内の企業名、電話番号(ハイフン抜き)で検索したい場合は、チェックを入れてから検索してください 

登録済み 1件

アプローチ実行

実行

CSVダウンロード

印刷

表示件数 100

| <input type="checkbox"/> 全選択 | 編集 | 商材名 | アプローチリスト名 | プランニングタグ | 最終作業日時 | 未作業 | 架電/有効リスト/全体 | 資料 |
|-------------------------------------|----|------------|---------------------|----------|--------|-----|-------------|----|
| | | | | | 合計数 | 件 | 件 | |
| <input checked="" type="checkbox"/> | | SalesCrowd | BIZMAPS_東京都23区_△△業界 | | 2026- | 件 | 件 | |
| <input type="checkbox"/> | | SalesCrowd | サンプルアプローチリストA | | 2026- | 件 | 件 | |

【補足】

ダウンロードしたい場合は、アプローチ実行後、アプローチ画面にてCSVダウンロードが可能です。